

ESTADOS CONTABLES AL 31 DE DICIEMBRE DE 2018

"FUNDACION BANCO DE ALIMENTOS"



Reconquista 336- Piso 11

EJERCICIO ECONOMICO N° 19 - INICIADO EL 1° DE ENERO DE 2018
EXPRESADOS EN PESOS DE CIERRE DE 2018

COMPARATIVO CON EL EJERCICIO ANTERIOR

- BUENOS AIRES -

"2018"

FUNDACION BANCO DE ALIMENTOS

DOMICILIO LEGAL: Reconquista 336- Piso 11- Oficina 111 - Ciudad Autónoma de Buenos Aires

DESCRIPCION DE ACTIVIDADES: Recepción y Distribución de Productos Alimenticios a entidades que gerencien u organicen comedores y centros alimentarios.

INSCRIPCION EN EL ORGANO DE CONTRALOR:

INSPECCION GENERAL DE JUSTICIA: C N° 1.685.715- Resolución N° 000236

FECHA DE INSCRIPCION

<u>DEL ESTATUTO</u>	29 de marzo de 2001
<u>DE LAS REFORMAS</u>	22 de septiembre de 2009

N° de C.U.I.T.: 30-70759612-7

ESTADOS CONTABLES AL 31 DE DICIEMBRE DE 2018

EJERCICIO ECONOMICO N° 19 - INICIADO EL 1º DE ENERO DE 2018
EXPRESADOS EN PESOS DE CIERRE DE 2018

COMPARATIVO CON EL EJERCICIO ANTERIOR

FUNDACION BANCO DE ALIMENTOS

CONSEJO DE ADMINISTRACION

1° de enero 2018 al 31 de diciembre 2018

PRESIDENTE

Santiago María Juan Antonio Nicholson

VICEPRESIDENTE

Ambrosio Nougues

SECRETARIO

Mario Luis Vicens

TESORERO

Diana Elena Mondino

VOCALES TITULARES

Luis Miguel Bameule, María Cecilia Felgueras
Gustavo Jorge Fernández Casares, Tomás Miguel Klepetar
Francisco Pereyra Zorraquin
Marcos Hilding Ohlsson, Isela Angélica Costantini
Oscar Alberto Girola, Ignacio Lartirigoyen
y
Matias Maria Brea

INFORME DE LOS AUDITORES INDEPENDIENTES

A los Miembros del Consejo
de Administración de

FUNDACION BANCO DE ALIMENTOS

Domicilio Legal: Reconquista 336 Piso 11º- Ciudad Autónoma de Buenos Aires

Nº de C.U.I.T.: 30-70759612-7

Presente

1.- Informe sobre los estados contables.

Hemos auditado los estados contables adjuntos de **FUNDACION BANCO DE ALIMENTOS** expresados en pesos de cierre de 2018, que comprenden el Estado de situación patrimonial al 31 de diciembre de 2018, el Estados de Recursos y Gastos, de Evolución del Patrimonio Neto y Flujo de efectivo, correspondientes al ejercicio económico terminado en dicha fecha, así como un resumen de las políticas contables significativas y otra información explicativa incluidas en notas 1 a 7 y los Anexos A, B, C, D, y I a III.

Las cifras y otra información correspondientes al ejercicio económico terminado el 31 de diciembre de 2017 son parte integrante de los estados contables mencionados precedentemente y se las presenta con el propósito que se interpreten exclusivamente en relación con las cifras y la información del ejercicio económico actual.

2.- Responsabilidad del Consejo de Administración en relación con los estados contables.

El Consejo de Administración es responsable de la preparación y presentación razonable de los estados contables adjuntos de conformidad con normas contables profesionales argentinas, y del control interno que la misma Comisión considere necesario para permitir la preparación de estados contables libres de incorrecciones significativas.

3.- Responsabilidad del auditor.

Nuestra responsabilidad consiste en expresar una opinión sobre los estados contables adjuntos basada en nuestra auditoría. Hemos llevado a cabo nuestro examen de conformidad con las normas de auditoría establecidas en la Resolución Técnica N° 37 de la Federación Argentina de Consejos Profesionales de Ciencias Económicas. Dichas normas exigen que cumplamos los requerimientos de ética, así como que planifiquemos y ejecutemos la auditoría con el fin de obtener una seguridad razonable de que los estados contables están libres de incorrecciones significativas.

Una auditoría conlleva la aplicación de procedimientos para obtener elementos de juicio sobre las cifras y la información presentadas en los estados contables. Los procedimientos seleccionados dependen del juicio del auditor, incluida la valoración de los riesgos de incorrecciones significativas en los estados contables. Al efectuar dichas valoraciones de riesgo, el auditor tiene en cuenta el control interno pertinente para la preparación y presentación razonable por parte de la entidad de los estados contables, con el fin de diseñar los procedimientos de auditoría que sean adecuados en función de las circunstancias y no con la finalidad de expresar una opinión sobre la eficacia del control interno de la entidad. Una auditoría también incluye la evaluación de la adecuación de las políticas contables aplicadas y de la razonabilidad de las estimaciones contables realizadas por la Dirección, así como la evaluación de la presentación de los estados contables en su conjunto.

Consideramos que los elementos de juicio que hemos obtenido proporcionan una base suficiente y adecuada para nuestra opinión de auditoría.

4.- Opinión.

En nuestra opinión, los estados contables, mencionados en el primer párrafo presentan razonablemente, en todos los aspectos significativos, la situación patrimonial de **FUNDACION BANCO DE ALIMENTOS** al 31 de diciembre de 2018, así como los resultados de sus operaciones y las variaciones del patrimonio neto y del flujo de efectivo por el ejercicio terminado en esa fecha, de acuerdo con las normas contables profesionales.

5.- Informe sobre requerimientos legales y reglamentarios.

En cumplimiento de disposiciones vigentes, informamos que:

- a) Los estados contables mencionados en el primer párrafo surgen de los registros contables llevados en sus aspectos formales de conformidad con normas legales.
- b) Al 31 de diciembre de 2018 la Fundación registra una deuda devengada en concepto de aportes y contribuciones a favor de la Administración Nacional de la Seguridad Social de \$ 911.800,36 no siendo exigible a esa fecha.
- c) La Fundación ha dado cumplimiento en materia de reexpresión de estados contables para reflejar las variaciones en el poder adquisitivo de la moneda, a las disposiciones de la Resolución N° 10/18 de la Inspección General de Justicia.
- d) Hemos aplicado los procedimientos sobre prevención de lavado de activos y financiación del terrorismo, previstos en las correspondientes normas profesionales emitidas por el Consejo Profesional de Ciencias Económicas de la Ciudad Autónoma de Buenos Aires.

Ciudad Autónoma de Buenos Aires, 28 de febrero de 2019

SUAREZ, MENENDEZ Y ASOCIADOS S.R.L.

Registro de Sociedades Comerciales de Graduados en
Ciencias Económicas y de Sociedades Comerciales
Interdisciplinarias del C.P.C.E.C.A.B.A.
Tomo 1 Folio 106

Alejandro J. Galván (Socio)
Contador Público (U.N.L.P.)
T° 149 F° 227 C.P.C.E.C.A.B.A.

FUNDACION BANCO DE ALIMENTOS

Número de Registro en la Inspección General de Justicia: Reg. C N° 1.685.715

ESTADO DE SITUACION PATRIMONIAL AL 31 DE DICIEMBRE DE 2018

EXPRESADO EN PESOS DE CIERRE DE 2018 (ver Nota 1.b - Unidad de medida)

COMPARATIVO CON EL EJERCICIO ANTERIOR

ACTIVO	2018	2017
	\$	\$
ACTIVO CORRIENTE		
Caja y Bancos - Nota 3.1. y Anexo "D")	31.774.619,88	6.476.613,32
Inversiones - Nota 3.2. y Anexo "B y D")	-	45.762.186,75
Otras Cuentas a Cobrar - Nota 3.3.)	3.154.267,10	2.355.861,50
Bienes de Consumo - Nota 3.4. y Anexo "C")	1.743.114,34	4.065.778,52
TOTAL DEL ACTIVO CORRIENTE	36.672.001,32	58.660.440,09
ACTIVO NO CORRIENTE		
Inversiones - Nota 3.2. y Anexo "B y D")	34.176.166,45	9.096.211,36
Otros Activos (Nota 3.5. y Anexo "D")	859.390,40	634.426,01
Bienes de Uso - Anexo "A")	5.381.550,78	4.606.566,80
TOTAL DEL ACTIVO NO CORRIENTE	40.417.107,63	14.337.204,17
TOTAL DEL ACTIVO	77.089.108,95	72.997.644,27
PASIVO		
PASIVO CORRIENTE		
Cuentas por Pagar - Nota 3.6.)	3.779.657,58	2.391.419,86
Remuneraciones y Cargas Sociales - Nota 3.7.)	1.390.937,27	1.456.555,90
Cobros Anticipados (Nota 3.8.)	-	930.167,22
Fondos con destino específico - Nota 3.9.)	2.350.929,47	5.427.546,89
Previsiones - Nota 3.10.)	-	115.163,56
TOTAL DEL PASIVO CORRIENTE	7.521.524,32	10.320.853,43
SUBTOTAL	7.521.524,32	10.320.853,43
PATRIMONIO NETO		
Según Estado Respectivo	69.567.584,63	62.676.790,84
TOTAL PASIVO Y PATRIMONIO NETO	77.089.108,95	72.997.644,27

Las Notas 1 a 7 y Anexos que se acompañan como información complementaria forman parte integrante de este estado.

Mario Luis Vicens
Secretario


Santiago María Juan Antonio Nicholson
Presidente

Diana Elena Mondino
Tesorero

SUAREZ, MENENDEZ Y ASOCIADOS S.R.L.

Registro de Sociedades Comerciales de Graduados en
Ciencias Económicas y de Sociedades Comerciales
Interdisciplinarias del C.P.C.E.C.A.B.A.

Tomo 1 Folio 106


Alejandro J. Galván (Socio)
Contador Público (U.N.L.P.)
T° 149 F° 227 C.P.C.E.C.A.B.A.

Firmado a los efectos de su identificación
con mi informe de fecha 28 de febrero de 2019

FUNDACION BANCO DE ALIMENTOS

Número de Registro en la Inspección General de Justicia: C N° 1.685.715

ESTADO DE RECURSOS y GASTOS AL 31 DE DICIEMBRE DE 2018

EXPRESADO EN PESOS DE CIERRE DE 2018 (ver Nota 1.b - Unidad de medida)

	<u>2018</u>
	\$
<u>RESULTADOS</u>	
RECURSOS (Anexo "I")	
Para fines Generales	69.281.628,55
Para fines Específicos	840.133,83
TOTAL DE RECURSOS	<u>70.121.762,38</u>
GASTOS (Anexo "II")	
Gastos Generales de Administración	(9.235.839,32)
Específicos del Sector	(50.153.925,37)
Depreciaciones del Ejercicio	(1.714.063,71)
RESULTADOS FINANCIEROS Y POR TENENCIA (incluye el Resultado por exposición al cambio en el poder adquisitivo de la moneda - RECPAM) - (Anexo "III")	<u>(2.127.140,19)</u>
TOTAL DE GASTOS	<u>(63.230.968,59)</u>
SUPERÁVIT FINAL DEL EJERCICIO	<u>6.890.793,79</u>

Las Notas 1 a 7 y Anexos que se acompañan como información complementaria forman parte integrante de este estado.

Mario Luis Vicens
Secretario

Santiago María Juan Antonio Nicholson
Presidente

Diana Elena Mondino
Tesorero

SUAREZ, MENENDEZ Y ASOCIADOS S.R.L.

Registro de Sociedades Comerciales de Graduados en
Ciencias Económicas y de Sociedades Comerciales
Interdisciplinarias del C.P.C.E.C.A.B.A.

Tomo 1 Folio 106



Alejandro J. Galván (Socio)
Contador Público (U.N.L.P.)

T° 149 F° 227 C.P.C.E.C.A.B.A.

Firmado a los efectos de su identificación
con mi informe de fecha 28 de febrero de 2019

FUNDACION BANCO DE ALIMENTOS

Número de Registro en la Inspección General de Justicia: C N° 1.685.715

ESTADO DE FLUJO DE EFECTIVO

EXPRESADO EN PESOS DE CIERRE DE 2018 (ver Nota 1.b - Unidad de medida)

EJERCICIO ECONOMICO FINALIZADO EL 31 DE DICIEMBRE DE 2018

	<u>2018</u> \$
<u>VARIACION DEL EFECTIVO</u>	
Fondos al inicio del ejercicio	52.238.800,07
Fondos al cierre del ejercicio	<u>31.774.619,85</u>
(DISMINUCIÓN) NETA DE FONDOS	<u>(20.464.180,22)</u>
<u>CAUSAS DE LAS VARIACIONES DEL EFECTIVO</u>	
ACTIVIDADES OPERATIVAS	
Cobro de Otras Cuentas a cobrar- Nota 5.1.	69.019.817,35
Donaciones Bienes de Consumo	2.322.664,18
Pago a Proveedores de Bienes y Servicios- Nota 5.2.	(26.229.479,98)
Pagos al Personal y Cargas Sociales- Anexo "II"	(35.959.613,82)
Resultados Financieros Netos (int cobrados y pagados)- Anexo "III"	<u>(2.127.140,19)</u>
TOTAL FLUJO NETO DE EFECTIVO GENERADO POR LAS ACTIVIDADES OPERATIVAS	<u>7.026.247,55</u>
ACTIVIDADES DE INVERSION	
Adquisición de Bienes de Uso- Anexo "A"	(2.489.047,70)
Adquisición de Bonar 2020	<u>(25.079.955,11)</u>
TOTAL FLUJO NETO DE EFECTIVO (APLICADO) A LAS ACT. INVERSIÓN	<u>(27.569.002,81)</u>
(DISMINUCIÓN) NETA DE FONDOS	<u>(20.542.755,26)</u>


Las Notas 1 a 7 y Anexos que se acompañan como información complementaria forman parte integrante de este estado.

Mario Luis Vicens
Secretario

Santiago María Juan Antonio Nicholson
Presidente

Diana Elena Mondino
Tesorero

SUAREZ, MENENDEZ Y ASOCIADOS S.R.L.
Registro de Sociedades Comerciales de Graduados en
Ciencias Económicas y de Sociedades Comerciales
Interdisciplinarias del C.P.C.E.C.A.B.A.
Tomo 1 Folio 106


Alejandro J. Galván (Socio)
Contador Público (U.N.L.P.)
T° 149 F° 227 C.P.C.E.C.A.B.A.

Firmado a los efectos de su identificación
con mi informe de fecha 28 de febrero de 2019

FUNDACION BANCO DE ALIMENTOS

Número de Registro en la Inspección General de Justicia: C N° 1.685.715

ESTADO DE EVOLUCION DEL PATRIMONIO NETO AL 31 DE DICIEMBRE DE 2018

EXPRESADO EN PESOS DE CIERRE DE 2018 (ver Nota 1.b - Unidad de medida)

DETALLE	FONDOS SOCIALES		TOTAL	RESULTADOS NO ASIGNADOS	TOTAL DEL PATRIMONIO NETO AL 31/12/2018
	Fondo Social	Ajuste Fondo Social			
Saldos al Inicio del Ejercicio	12.000,00	279.337,33	291.337,33	62.385.453,51	62.676.790,84
Superávit final del Ejercicio				6.890.793,79	6.890.793,79
SALDO AL CIERRE DEL EJERCICIO	12.000,00	279.337,33	291.337,33	69.276.247,30	69.567.584,63

Las Notas 1 a 7 y Anexos que se acompañan como información complementaria forman parte integrante de este estado.

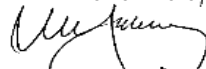
Mario Luis Vicens
Secretario

Santiago María Juan Antonio Nicholson
Presidente

Diana Elena Mondino
Tesorero

SUAREZ, MENENDEZ Y ASOCIADOS S.R.L.

Registro de Sociedades Comerciales de Graduados en
Ciencias Económicas y de Sociedades Comerciales
Interdisciplinarias del C.P.C.E.C.A.B.A.
Tomo 1 Folio 106



Alejandro J. Galvan (Socio)
Contador Público (U.N.L.P.)
T° 149 F° 227 C.P.C.E.C.A.B.A.

Firmado a los efectos de su identificación
con mi informe de fecha 28 de febrero de 2019

FUNDACION BANCO DE ALIMENTOS

Número de Registro en la Inspección General de Justicia: C N° 1.685.715

EXPRESADO EN PESOS DE CIERRE DE 2018 (ver Nota 1.b - Unidad de medida)

NOTAS A LOS ESTADOS CONTABLES AL 31 DE DICIEMBRE DE 2018

COMPARATIVO CON EL EJERCICIO ANTERIOR

Nota 1.- Bases de preparación y presentación de los Estados Contables

Los mismos han sido preparados de acuerdo con las disposiciones de la Ley de Sociedades Comerciales, las normas de la Inspección General de Justicia y las normas contables profesionales vigentes en la Ciudad Autónoma de Buenos Aires.

Las normas contables más importantes aplicadas para la preparación y presentación de los estados contables son las siguientes:

a) Información Comparativa

Los estados contables se presentan en Pesos de cierre de 2018, a doble columna, conteniendo la siguiente información comparativa según lo establecido por la normativa profesional vigente:

- Estado de situación patrimonial y su información complementaria (Notas y Anexos): comparativos con el ejercicio cerrado el 31 de diciembre de 2017 expresados en pesos de cierre del 31/12/2018.

b) Unidad de medida y consideración de los efectos del cambio en el poder adquisitivo de la moneda

Los presentes estados contables han sido preparados en moneda homogénea (pesos de diciembre de 2018), reconociendo en forma integral los efectos de la inflación de conformidad con lo establecido en la Resolución Técnica (RT) N° 6, en virtud de haberse determinado la existencia de un contexto de alta inflación que vuelve necesaria la reexpresión de los estados contables.

Desde la entrada en vigencia de la RT N° 39 (aprobada por el Consejo Profesional de Ciencias Económicas de la Ciudad Autónoma de Buenos Aires (CPCECABA) mediante Resolución de Consejo Directivo N° 20/2014), que modificó las normas sobre unidad de medida de la RT N° 17, la necesidad de reexpresar los estados contables para reflejar los cambios en el poder adquisitivo de la moneda viene indicada por la existencia o no de un contexto de inflación tal que lleve a calificar la economía de altamente inflacionaria. A los fines de identificar la existencia de un entorno económico inflacionario, la Interpretación N° 8 (aprobada por el CPCECABA mediante Resolución de Consejo Directivo N° 115/2014) brinda una pauta cuantitativa que es condición necesaria para proceder a reexpresar las cifras de los estados contables, dicha pauta consiste en que la tasa acumulada de inflación en tres años, considerando el Índice de Precios Internos al por Mayor (IPIM) elaborado por el Instituto Nacional de Estadística y Censos (INDEC), alcance o sobrepase el 100%, entre otros factores.

Durante el primer semestre de 2018, diversos factores macroeconómicos produjeron una aceleración significativa de la inflación, resultando en índices que excedieron el 100% acumulado en tres años, y en proyecciones de inflación que confirmaron dicha tendencia. Como consecuencia de ello, la Junta de Gobierno de la Federación Argentina de Consejos Profesionales de Ciencias Económicas (FACPCE) emitió la Resolución N° 539/2018 (aprobada por el CPCECABA mediante Resolución de Consejo Directivo N° 107/2018), indicando que se encontraba configurado el contexto de alta inflación y que los estados contables correspondientes a períodos anuales o intermedios cerrados a partir del 1 de julio de 2018 deberían ser ajustados para reflejar los cambios en el poder adquisitivo de la moneda. La mencionada resolución también indicó que los estados contables correspondientes a períodos anuales o intermedios cerrados hasta el 30 de junio de 2018 inclusive no deberían reexpresarse.

SUAREZ, MENENDEZ Y ASOCIADOS S.R.L.

Registro de Sociedades Comerciales de Graduados en
Ciencias Económicas y de Sociedades Comerciales
Interdisciplinarias del C.P.C.E.C.A.B.A.

Tomo 1 Folio 106 ,



Alejandro J. Galván (Socio)

Contador Público (U.N.L.P.)

T° 149 F° 227 C.P.C.E.C.A.B.A.

Firmado a los efectos de su identificación
con mi informe de fecha 28 de febrero de 2019

FUNDACION BANCO DE ALIMENTOS

Número de Registro en la Inspección General de Justicia: C N° 1.685.715

EXPRESADO EN PESOS DE CIERRE DE 2018 (ver Nota 1.b - Unidad de medida)

NOTAS A LOS ESTADOS CONTABLES AL 31 DE DICIEMBRE DE 2018

COMPARATIVO CON EL EJERCICIO ANTERIOR

(Continuación)

La aplicación del ajuste por inflación había sido discontinuada el 28 marzo de 2003 por la vigencia del Decreto N° 664/03 del Poder Ejecutivo Nacional (PEN), que instruyó a ciertos organismos de contralor a no recibir estados contables ajustados por inflación a partir del 1 de marzo de 2003. Conforme lo resuelto por la Junta de Gobierno de la FACPCE a través de su Resolución N° 287/03, y por la Mesa Directiva del CPCECABA, a través de su Resolución N° 41/03, hubiera correspondido la discontinuación de la aplicación del ajuste por inflación a partir del 1 de octubre de 2003; sin embargo, los cambios en el poder adquisitivo de la moneda ocurridos entre el 28 de febrero de 2003 y el 30 de septiembre de 2003 no fueron significativos. El referido Decreto 664/03 fue derogado tras la promulgación de la Ley 27.468, el 3 de diciembre de 2018. Asimismo, con fecha 28 de diciembre de 2018, la Inspección General de Justicia (IGJ) emitió su resolución N° 10/2018, que reglamentó la entrada en vigencia de la aplicación de la Resolución Técnica (RT) N° 6 y derogó la prohibición de presentar estados contables ajustados por inflación.

A efectos de reexpresar las diferentes partidas y rubros que integran los estados contables, la Fundación deberá, entre otras cosas:

- Eliminar los ajustes parciales contabilizados, a fin de evitar su duplicación.
- Determinar el momento de origen de las partidas (o el momento de su última reexpresión, según corresponda).
- Calcular los coeficientes de reexpresión aplicables. A tal efecto, la serie de índices a utilizar será la resultante de combinar la serie de IPIM compilado por la FACPCE hasta noviembre 2016, con el Índice de Precios al Consumidor Nacional (IPC) del INDEC a partir de diciembre de 2016, ambas fechas inclusive.
- Aplicar los coeficientes de reexpresión a los importes de las partidas anticuadas para reexpresarlas a moneda de cierre. A este respecto, las partidas que deberán reexpresarse serán aquellas que no estén expresadas en moneda de cierre. Asimismo, los cambios en el poder adquisitivo de la moneda que deberán reconocerse serán aquellos ocurridos desde el 1 de marzo de 2003.
- Comprobar que los valores reexpresados de los diferentes activos no excedan a sus correspondientes valores recuperables determinados de acuerdo con las normas contables profesionales pertinentes.

La aplicación del proceso de reexpresión establecido en la RT N° 6 permite el reconocimiento de las ganancias y pérdidas derivadas del mantenimiento de activos y pasivos expuestos a los cambios en el poder adquisitivo de la moneda a lo largo del período. Tales ganancias y pérdidas se exponen en el rubro "resultados financiero y por tenencia" separando el resultado por exposición a los cambios en el poder adquisitivo de la moneda generados por activos de los generados por pasivos, en el estado de resultados.

Utilización de dispensas opcionales establecidas en la Resolución N° 539/2018 de la Junta de Gobierno de la FACPCE

Para la preparación de los presentes estados contables, la Dirección de la Fundación ha optado por:

- Aplicar la opción de no determinar el patrimonio neto ajustado al inicio del ejercicio comparativo, detallada en el apartado 3 de la segunda parte de la Resolución N° 539/2018 de la Junta de Gobierno de la FACPCE. Debido al uso de esta opción, la Fundación no ha incluido la correspondiente información comparativa en el estado de resultados y en el estado de flujo de efectivo.
- Los resultados financieros y por tenencia (incluido el RECPAM) se determinan por diferencia entre el resultado final del ejercicio calculado en moneda homogénea y el subtotal de los rubros del estado de resultados a moneda de cierre. Su composición se presenta en el Anexo "III".

El RECPAM comprende el efecto de ese cambio sobre las partidas monetarias, o expuestas al cambio del poder adquisitivo de la moneda.

Los presentes estados contables deben ser leídos e interpretados considerando estas circunstancias.

SUAREZ, MENENDEZ Y ASOCIADOS S.R.L.

Registro de Sociedades Comerciales de Graduados en
Ciencias Económicas y de Sociedades Comerciales
Interdisciplinarias del C.P.C.E.C.A.B.A.

Tomo 1 Folio 106



Alejandro J. Galván (Socio)
Contador Público (U.N.L.P.)

T° 149 F° 227 C.P.C.E.C.A.B.A.

Firmado a los efectos de su identificación
con mi informe de fecha 28 de febrero de 2019

FUNDACION BANCO DE ALIMENTOS

Número de Registro en la Inspección General de Justicia: C N° 1.685.715

EXPRESADO EN PESOS DE CIERRE DE 2018 (ver Nota 1.b - Unidad de medida)

NOTAS A LOS ESTADOS CONTABLES AL 31 DE DICIEMBRE DE 2018

COMPARATIVO CON EL EJERCICIO ANTERIOR

(Continuación)

Nota 2.- Criterios de valuación

A continuación se incluyen los criterios de valuación de mayor relevancia utilizados en la preparación de los estados contables:

a) Rubros Monetarios

Fondos en Caja y Bancos, Créditos y Pasivos que corresponden a operaciones liquidables en pesos, sin cláusula de ajuste o indexación, a su valor nominal.

b) Activos y Pasivos en Moneda Extranjera

Los Activos expresados en moneda extranjera fueron valuados al tipo de cambio vigentes al cierre de cada ejercicio. Las diferencias de cambio se imputan a los resultados del ejercicio. El detalle respectivo se expone en Anexo "G".

c) Bienes de Consumo

Los Bienes de Consumo se encuentran valorizados a su valor estimado de distribución.

d) Bienes de Uso

Fueron valuados a su costo de adquisición reexpresado según lo establecido en Nota 1.b, menos la correspondiente depreciación acumulada. La depreciación es calculada por el método de la línea recta, aplicando tasas anuales suficientes para extinguir sus valores.

El valor residual actualizado de los activos, no excede, en su conjunto su valor de utilización económica estimado base a la información disponible a la fecha.

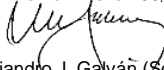
SUAREZ, MENENDEZ Y ASOCIADOS S.R.L.

Registro de Sociedades Comerciales de Graduados en

Ciencias Económicas y de Sociedades Comerciales

Interdisciplinarias del C.P.C.E.C.A.B.A.

Tomo 1 Folio 106,



Alejandro J. Galván (Socio)

Contador Público (U.N.L.P.)

T° 149 F° 227 C.P.C.E.C.A.B.A.

Firmado a los efectos de su identificación
con mi informe de fecha 28 de febrero de 2019

FUNDACION BANCO DE ALIMENTOS

Número de Registro en la Inspección General de Justicia: C N° 1.685.715

EXPRESADO EN PESOS DE CIERRE DE 2018 (ver Nota 1.b - Unidad de medida)**NOTAS A LOS ESTADOS CONTABLES AL 31 DE DICIEMBRE DE 2018****COMPARATIVO CON EL EJERCICIO ANTERIOR****(Continuación)****e) Fondos con destino específico**

Dentro de este rubro se incluyen los Compromisos Asumidos por la Fundación, representado por las mercaderías y el dinero recibido que se encuentra pendiente de entrega y asignación al cierre del ejercicio. Asimismo se incluyen las campañas realizadas y pendientes de pago al cierre.

f) Patrimonio Neto

Las cuentas del Patrimonio Neto al inicio han sido actualizadas mediante la aplicación de los coeficientes mencionados en Nota 1.b).

El ajuste del Fondo Social expuesto en el estado de evolución del patrimonio neto representa la diferencia entre el valor nominal del Fondo Social inicial y su valor reexpresado al cierre del ejercicio.

g) Impuesto a las ganancias

La Fundación no ha registrado provisión para el impuesto a las Ganancias por el ejercicio finalizado el 31 de diciembre de 2018, por tratarse de una entidad exenta de acuerdo con la legislación vigente.

h) Cuentas de Resultados

Se encuentran registradas en pesos de cierre de diciembre 2018.

Nota 3.- Composición de los principales rubros del Estado de Situación Patrimonial

Los principales rubros al 31 de diciembre de 2018 comparativos con el ejercicio anterior expresados en moneda de cierre del 31/12/2018 se componen de la siguiente manera:

	2018	2017
	\$	\$
3.1- Caja y Bancos		
Dinero en Efectivo en Pesos	48.782,80	44.995,36
Dinero en Efectivo en Moneda Extranjera- Anexo "D"	4.612,80	3.547,78
Cuentas Corrientes Bancarias en Pesos	3.126.316,70	5.043.735,23
Cuentas Corrientes Bancarias en Moneda Extranjera- Anexo "D"	28.572.159,58	1.266.515,14
Recaudaciones a Depositar en Pesos	<u>22.748,00</u>	<u>117.819,81</u>
Total	<u><u>31.774.619,88</u></u>	<u><u>6.476.613,32</u></u>
3.2- Inversiones		
Corrientes		
Colocaciones Financieras- Anexo "B"		
En Pesos	-	45.762.186,75
Subtotal Corrientes	<u>-</u>	<u>45.762.186,75</u>
No Corrientes		
En Moneda Extranjera- Anexo "B y D"	<u>34.176.166,45</u>	<u>9.096.211,36</u>
Subtotal No Corrientes	<u>34.176.166,45</u>	<u>9.096.211,36</u>
Total	<u><u>34.176.166,45</u></u>	<u><u>54.858.398,12</u></u>
3.3- Otras Cuentas a Cobrar		
Donaciones pendientes de cobro	1.904.685,43	1.827.793,35
Campañas pendientes de cobro - en Pesos	836.400,00	110.734,19
Campañas pendientes de cobro - en Moneda Ext. - Anexo "D"	301.760,00	380.335,04
Diversos	<u>111.421,67</u>	<u>36.998,92</u>
Total	<u><u>3.154.267,10</u></u>	<u><u>2.355.861,50</u></u>

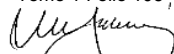
SUAREZ, MENENDEZ Y ASOCIADOS S.R.L.

Registro de Sociedades Comerciales de Graduados en

Ciencias Económicas y de Sociedades Comerciales

Interdisciplinarias del C.P.C.E.C.A.B.A.

Tomo 1 Folio 106,



Alejandro J. Galván (Socio)

Contador Público (U.N.L.P.)

T° 149 F° 227 C.P.C.E.C.A.B.A.

Firmado a los efectos de su identificación con mi informe de fecha 28 de febrero de 2019

FUNDACION BANCO DE ALIMENTOS

Número de Registro en la Inspección General de Justicia: C N° 1.685.715

EXPRESADO EN PESOS DE CIERRE DE 2018 (ver Nota 1.b - Unidad de medida)**NOTAS A LOS ESTADOS CONTABLES AL 31 DE DICIEMBRE DE 2018****COMPARATIVO CON EL EJERCICIO ANTERIOR****(Continuación)**

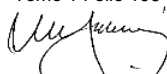
	<u>2018</u>	<u>2017</u>
	\$	\$
3.4- Bienes de Consumo		
Mercadería en Stock pendiente de distribución- Anexo "C"	1.743.114,34	4.065.778,52
Total	<u>1.743.114,34</u>	<u>4.065.778,52</u>
3.5- Otros Activos		
<u>No Corrientes</u>		
Depósito en Garantía Alquiler en Moneda Extranjera- Anexo "D"	859.390,40	634.426,01
Total	<u>859.390,40</u>	<u>634.426,01</u>
3.6- Cuentas por pagar		
Honorarios a Pagar	685.761,80	754.597,33
Campañas a Pagar	2.066.493,90	977.744,93
Cuentas Varias a Pagar	1.027.401,88	659.077,60
Total	<u>3.779.657,58</u>	<u>2.391.419,86</u>
3.7- Remuneraciones y Cargas Sociales		
Remuneraciones a Pagar		8.522,10
Cargas Sociales a Pagar	1.201.981,77	1.268.787,30
Retención Impuesto a las Ganancias a depositar	188.955,50	179.246,50
Total	<u>1.390.937,27</u>	<u>1.456.555,90</u>
3.8- Cobros Anticipados		
Donaciones cobradas por Adelantado	-	930.167,22
Total	<u>-</u>	<u>930.167,22</u>
3.9- Fondos con destino específico		
Compromisos Asumidos		
Donaciones recibidas Pendientes de Distribución y Aplicación	2.350.929,47	5.427.546,89
Total	<u>2.350.929,47</u>	<u>5.427.546,89</u>
3.10- Previsiones		
Prevision para Juicios	-	115.163,56
Total	<u>-</u>	<u>115.163,56</u>

SUAREZ, MENENDEZ Y ASOCIADOS S.R.L.

Registro de Sociedades Comerciales de Graduados en
Ciencias Económicas y de Sociedades Comerciales

Interdisciplinarias del C.P.C.E.C.A.B.A.

Tomo 1 Folio 106



Alejandro J. Galván (Socio)

Contador Público (U.N.L.P.)

T° 149 F° 227 C.P.C.E.C.A.B.A.

Firmado a los efectos de su identificación
con mi informe de fecha 28 de febrero de 2019

FUNDACION BANCO DE ALIMENTOS

Número de Registro en la Inspección General de Justicia: C N° 1.685.715

EXPRESADO EN PESOS DE CIERRE DE 2018 (ver Nota 1.b - Unidad de medida)

NOTAS A LOS ESTADOS CONTABLES AL 31 DE DICIEMBRE DE 2018

(Continuación)

	<u>2018</u>
<u>Nota 5.- Composición de los rubros del Estado de Flujo de Efectivo</u>	\$
5.1. <u>Cobros de Otras Cuentas a cobrar</u>	
Recursos para fines Generales	69.281.628,55
Recursos para fines Específicos	840.133,83
(Aumento) /Disminuc en Donaciones a Cobrar	(76.892,08)
(Aumento) /Disminuc en Campañas a Cobrar	(725.665,81)
(Aumento) /Disminuc en otros créditos	<u>(299.387,13)</u>
Total	<u>69.019.817,35</u>
5.2. <u>Pago a Proveedores de Bienes y Servicios</u>	
Gastos para fines generales	9.235.839,32
Gastos Específicos	50.153.925,37
Gastos de personal (expuestos por separado)	(35.959.613,82)
(Aumento) /Disminuc en Cobros Anticipados	930.167,22
(Aumento) /Disminuc en Deudas propias del objeto específico	(1.388.237,72)
(Aumento) /Disminuc en Cargas Sociales	65.618,63
(Aumento) /Disminuc en Fondos con destino específico	3.076.617,42
(Aumento) /Disminuc en Previsiones	<u>115.163,56</u>
Total	<u>26.229.479,98</u>

Nota 6.- Bienes con disponibilidad restringida

No existen otros bienes con disponibilidad restringida ni activos gravados art. 65 inc. a) de la Ley 19.550.

Nota 7.- Hechos relacionados con el futuro

No se produjeron con posterioridad a la fecha de cierre de estos estados contables, hechos o circunstancias que pudieran incidir significativamente sobre sus resultados.

Mario Luis Vicens
Secretario

Santiago María Juan Antonio Nicholson
Presidente

Diana Elena Mondino
Tesorero


SUAREZ, MENENDEZ Y ASOCIADOS S.R.L.

Registro de Sociedades Comerciales de Graduados en

Ciencias Económicas y de Sociedades Comerciales

Interdisciplinarias del C.P.C.E.C.A.B.A.

Tomo 1 Folio 106


Alejandro J. Galván (Socio)

Contador Público (U.N.L.P.)

T° 149 F° 227 C.P.C.E.C.A.B.A.

Firmado a los efectos de su identificación
con mi informe de fecha 28 de febrero de 2019

FUNDACION BANCO DE ALIMENTOS

Número de Registro en la Inspección General de Justicia: C N° 1.685.715

EXPRESADO EN PESOS DE CIERRE DE 2018 (ver Nota 1.b - Unidad de medida)

NOTAS A LOS ESTADOS CONTABLES AL 31 DE DICIEMBRE DE 2018

(Continuación)

Nota 4.- Plazos Estimados de Cobro o Pago de las Inversiones, Créditos y Pasivos

A VENCER	INVERSIONES	OTROS CUENTAS A COBRAR	OTROS ACTIVOS	CUENTAS POR PAGAR	REMUNERACIONES Y CS. SOCIALES	FONDOS CON DESTINO ESPECIFICO
1er. Trimestre 2019	-	1.153.905,84	-	3.779.657,58	1.390.937,27	-
2do. Trimestre 2019	-	863.275,63	-	-	-	-
3er. Trimestre 2019	-	822.325,63	859.390,40	-	-	-
4to. Trimestre 2019	-	13.000,00	-	-	-	2.350.929,47
De 1 a 2 años	34.176.166,45	-	-	-	-	-
Más de 2 años	-	-	-	-	-	-
Sub - total	34.176.166,45	2.852.507,10	859.390,40	3.779.657,58	1.390.937,27	2.350.929,47
De plazo vencido	-	-	-	-	-	-
Sin plazo establecido	-	-	-	-	-	-
TOTAL	34.176.166,45	2.852.507,10	859.390,40	3.779.657,58	1.390.937,27	2.350.929,47
Devengan Interés	-	-	-	-	-	-
No devengan interés	34.176.166,45	2.852.507,10	859.390,40	3.779.657,58	1.390.937,27	2.350.929,47
TOTAL	34.176.166,45	2.852.507,10	859.390,40	3.779.657,58	1.390.937,27	2.350.929,47

SUAREZ, MENENDEZ Y ASOCIADOS S.R.L.

Registro de Sociedades Comerciales de Graduados en

Ciencias Económicas y de Sociedades Comerciales

Interdisciplinarias del C.P.C.E.C.A.B.A.

Tomo 1 Folio 106


Alejandro J. Galván (Socio)

Contador Público (U.N.L.P.)

T° 149 F° 227 C.P.C.E.C.A.B.A.

Firmado a los efectos de su identificación
con mi informe de fecha 28 de febrero de 2019

FUNDACION BANCO DE ALIMENTOS

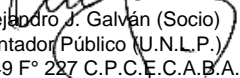
Número de Registro en la Inspección General de Justicia: C N° 1.685.715

ESTADOS CONTABLES AL 31 DE DICIEMBRE DE 2018

EXPRESADO EN PESOS DE CIERRE DE 2018 (ver Nota 1.b - Unidad de medida)

COMPARATIVO CON EL EJERCICIO ANTERIOR**BIENES DE USO****ANEXO "A"**
\$

CUENTA PRINCIPAL	VALORES ORIGINALES				DEPRECIACIONES				NETO RESULTANTE
	Al Inicio del Ejercicio	Aumentos	Disminuciones	Al Cierre del Ejercicio	Acumuladas al inicio del Ejercicio	Bajas del Ejercicio	Del Ejercicio	Acumuladas al cierre del Ejercicio	
Inmuebles - Terreno	971.559,66	-	-	971.559,66	-	-	-	-	971.559,66
Proyecto Benavidez	747.646,32	378.094,45	-	1.125.740,77	-	-	-	-	1.125.740,77
Muebles y Útiles de Oficina	425.163,09	-	-	425.163,09	332.334,51	-	38.438,84	370.773,35	54.389,74
Maquinarias	3.031.378,38	22.864,04	-	3.054.242,42	2.064.526,82	-	403.810,52	2.468.337,34	585.905,08
Instalaciones	2.250.629,25	144.551,15	-	2.395.180,40	1.247.251,97	-	273.030,83	1.520.282,80	874.897,60
Mejoras sobre Inmuebles de 3°	4.496.578,62	-	-	4.496.578,62	4.431.290,31	-	32.644,15	4.463.934,46	32.644,16
Equipos y Sistemas de Computación	1.810.458,55	123.348,00	-	1.933.806,55	1.697.363,14	-	121.890,79	1.819.253,93	114.552,62
Equipamiento Telefónico	49.921,66	-	-	49.921,66	48.600,92	-	1.320,74	49.921,66	-
Rodados	2.394.449,14	1.820.190,06	-	4.214.639,20	1.749.850,21	-	842.927,84	2.592.778,05	1.621.861,15
TOTALES AL 31/12/2018	16.177.784,67	2.489.047,70	-	18.666.832,37	11.571.217,88	-	1.714.063,71	13.285.281,59	5.381.550,78
TOTALES AL 31/12/2017	15.394.634,86	999.707,34	216.557,53	16.177.784,67	10.240.738,38	129.954,53	1.460.434,03	11.571.217,88	4.606.566,80

Mario Luis Vicens
SecretarioSantiago María Juan Antonio Nicholson
PresidenteDiana Elena Mondino
TesoreroSUAREZ, MENENDEZ Y ASOCIADOS S.R.L.
Registro de Sociedades Comerciales de Graduados en
Ciencias Económicas y de Sociedades Comerciales
Interdisciplinarias del C.P.C.E.C.A.B.A.
Tomo 1 Folio 106


Alejandro J. Galván (Socio)
Contador Público (U.N.L.P.)
T° 149 F° 227 C.P.C.E.C.A.B.A.

Firmado a los efectos de su identificación
con mi informe de fecha 28 de febrero de 2019

FUNDACION BANCO DE ALIMENTOS

Número de Registro en la Inspección General de Justicia: C N° 1.685.715

ESTADOS CONTABLES AL 31 DE DICIEMBRE DE 2018

EXPRESADO EN PESOS DE CIERRE DE 2018 (ver Nota 1.b - Unidad de medida)

OTRAS INVERSIONES

ANEXO "B"
\$

CUENTA PRINCIPAL Y CARACTERISTICAS	TOTAL AL 31/12/2018	TOTAL AL 31/12/2017
INVERSIONES CORRIENTES		
Inversiones en Banco Santander Rio en Pesos		
Plazo Fijo	-	26.747.313,29
Fondo Común de Inversión	-	19.014.873,46
Subtotal Corrientes	-	45.762.186,75
NO CORRIENTES		
Inversiones en Banco Santander Rio en Moneda Extranjera		
Títulos Soberanos- Bonar 2020	34.176.166,45	9.096.211,36
Subtotal No Corrientes	34.176.166,45	9.096.211,36
TOTALES	34.176.166,45	54.858.398,12

Mario Luis Vicens
Secretario

Santiago María Juan Antonio Nicholson
Presidente

Diana Elena Mondino
Tesorero

SUAREZ, MENENDEZ Y ASOCIADOS S.R.L.

Registro de Sociedades Comerciales de Graduados en
Ciencias Económicas y de Sociedades Comerciales
Interdisciplinarias del C.P.C.E.C.A.B.A.

Tomo 1 Folio 106


Alejandro J. Galván (Socio)

Contador Público (U.N.L.P.)

T° 149 F° 227 C.P.C.E.C.A.B.A.

Firmado a los efectos de su identificación
con mi informe de fecha 28 de febrero de 2019

FUNDACION BANCO DE ALIMENTOS

Número de Registro en la Inspección General de Justicia: C N° 1.685.715

ESTADOS CONTABLES AL 31 DE DICIEMBRE DE 2018

EXPRESADO EN PESOS DE CIERRE DE 2018 (ver Nota 1.b - Unidad de medida)

COMPARATIVO CON EL EJERCICIO ANTERIOR

COSTO DE BIENES DE CONSUMO

ANEXO "C"

\$

	TOTAL AL 31/12/2018		TOTAL AL 31/12/2017	
	KILOS	\$ (A)	KILOS	\$
Existencias al Inicio del ejercicio	268.659,67	2.753.741,93	190.024,49	2.528.610,92
Mercaderías Ingresadas en el Ejercicio:				
Donaciones recibidas	5.638.572,43	41.274.519,97	4.602.221,11	49.282.963,84
Compras efectuadas	770,40	151.569,62	4.530,96	343.116,16
Mercaderías distribuidas en el ejercicio:				
Proveniente de Donaciones Recibidas	(5.537.056,50)	(40.228.380,10)	(4.391.121,43)	(46.194.263,82)
Proveniente de Compras efectuadas	(756,40)	(139.529,62)	(4.530,96)	(343.116,16)
Ajuste Neto por rechazos, vencimientos y clasificación	(182.237,61)	(2.068.807,46)	(132.464,50)	(1.551.532,41)
Subtotal	187.951,99	1.743.114,34	268.659,67	4.065.778,52
Existencias al Cierre del Ejercicio	187.951,99	1.743.114,34	268.659,67	4.065.778,52
TOTAL COSTO BIENES DE CONSUMO	-	-	-	-

(A) Nota 2.c) Bienes de Consumo.

Mario Luis Vicens
Secretario

Santiago María Juan Antonio Nicholson
Presidente

Diana Elena Mondino
Tesorero

SUAREZ, MENENDEZ Y ASOCIADOS S.R.L.

Registro de Sociedades Comerciales de Graduados en
Ciencias Económicas y de Sociedades Comerciales
Interdisciplinarias del C.P.C.E.C.A.B.A.

Tomo 1 Folio 106,

Alejandro J. Galván (Socio)
Contador Público (U.N.L.P.)

T° 149 F° 227 C.P.C.E.C.A.B.A.

Firmado a los efectos de su identificación
con mi informe de fecha 28 de febrero de 2019

FUNDACION BANCO DE ALIMENTOS

Número de Registro en la Inspección General de Justicia: C N° 1.685.715

ESTADOS CONTABLES AL 31 DE DICIEMBRE DE 2018EXPRESADO EN PESOS DE CIERRE DE 2018 (ver Nota 1.b - Unidad de medida)COMPARATIVO CON EL EJERCICIO ANTERIOR**ACTIVOS EN MONEDA EXTRANJERA****ANEXO "D"**

RUBROS	MONEDA EXTRANJERA		CAMBIO VIGENTE AL 31/12/2018	MONTO EN MONEDA ARGENTINA AL 31/12/2018	MONEDA EXTRANJERA		MONTO EN MONEDA ARGENTINA AL 31/12/2017
	Clase	Monto			Clase	Monto	
ACTIVO			\$	\$		\$	\$
CAJA Y BANCOS							
Dinero en Efectivo	U\$S Canadá	10,00	28,28	282,80	U\$S Canadá	10,00	218,37
Dinero en Efectivo	Euros	100,00	43,30	4.330,00	Euros	100,00	3.329,41
Cuenta Corriente Bancaria	U\$S	776.417,38	36,80	28.572.159,58	U\$S	46.619,98	1.266.515,14
Total Caja y Bancos				28.576.772,38			1.270.062,91
OTRAS CUENTAS A COBRAR							
Campañas a cobrar							
Mil Millas a cobrar	U\$S	8.200,00	36,80	301.760,00	U\$S	14.000,00	380.335,04
Total Otras cuentas a cobrar				301.760,00			380.335,04
INVERSIONES							
Títulos Soberanos- Bonar 2020	U\$S	928.700,18	36,80	34.176.166,45	U\$S	334.828,36	9.096.211,36
Total Inversiones				34.176.166,45			9.096.211,36
OTROS ACTIVOS							
Depósito en Garantía Alquiler	U\$S	23.353,00	36,8000	859.390,40	U\$S	23.353,00	634.426,01
Total Otros Activos				859.390,40			634.426,01
TOTAL ACTIVOS EN MONEDA EXTRANJERA				63.914.089,23			11.381.035,33


Mario Luis Vicens
SecretarioSantiago María Juan Antonio Nicholson
PresidenteDiana Elena Mondino
Tesorero

SUAREZ, MENENDEZ Y ASOCIADOS S.R.L.

Registro de Sociedades Comerciales de Graduados en
Ciencias Económicas y de Sociedades Comerciales

Interdisciplinarias del C.P.C.E.C.A.B.A.

Tomo 1 Folio 106


Alejandro J. Galyán (Socio)
Contador Público (U.N.L.P.)

T° 149 F° 227 C.P.C.E.C.A.B.A.

Firmado a los efectos de su identificación
con mi informe de fecha 28 de febrero de 2019

FUNDACION BANCO DE ALIMENTOS

Número de Registro en la Inspección General de Justicia: C N° 1.685.715

ESTADOS CONTABLES AL 31 DE DICIEMBRE DE 2018

EXPRESADO EN PESOS DE CIERRE DE 2018 (ver Nota 1.b - Unidad de medida)

RECURSOS

ANEXO "I"

\$

RUBROS	PARA FINES		TOTALES AL
	GENERALES	ESPECIFICOS	31/12/2018
<u>ORDINARIOS</u>			
Donaciones Recibidas			
- Dinerarias			
Organizaciones Comunitarias vinculadas	32.819.730,33		32.819.730,33
Empresas	4.441.614,60		4.441.614,60
Particulares	5.229.736,93		5.229.736,93
Eventos a Beneficio	7.945.803,06		7.945.803,06
Campañas a Beneficio	18.844.743,63		18.844.743,63
- En Especie			
Empresas		840.133,83	840.133,83
TOTAL DE RECURSOS AL 31/12/2018	69.281.628,55	840.133,83	70.121.762,38

Mario Luis Vicens
Secretario

Santiago María Juan Antonio Nicholson
Presidente


Diana Elena Mondino
Tesorero

SUAREZ, MENENDEZ Y ASOCIADOS S.R.L.

Registro de Sociedades Comerciales de Graduados en
Ciencias Económicas y de Sociedades Comerciales

Interdisciplinarias del C.P.C.E.C.A.B.A.

Tomo 1 Folio 106



Alejandro J. Galván (Socio)

Contador Público (U.N.L.P.)

T° 149 F° 227 C.P.C.E.C.A.B.A.

Firmado a los efectos de su identificación
con mi informe de fecha 28 de febrero de 2019

FUNDACION BANCO DE ALIMENTOS

Número de Registro en la Inspección General de Justicia: C N° 1.685.715

ESTADOS CONTABLES AL 31 DE DICIEMBRE DE 2018

EXPRESADO EN PESOS DE CIERRE DE 2018 (ver Nota 1.b - Unidad de medida)

RESULTADOS FINANCIEROS y POR TENENCIA

ANEXO "III"

\$

2018

ORIGINADOS POR ACTIVOS

Intereses y Colocaciones - Diferencia de Cambio - RECPAM (3.533.278,25)

SUBTOTAL (3.533.278,25)

ORIGINADOS POR PASIVO

Intereses Bancarios - RECPAM 1.406.138,06

SUBTOTAL 1.406.138,06

TOTAL (2.127.140,19)

Mario Luis Vicens
Secretario

Santiago María Juan Antonio Nicholson
Presidente

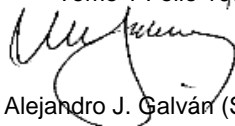
Diana Elena Mondino
Tesorero

SUAREZ, MENENDEZ Y ASOCIADOS S.R.L.

Registro de Sociedades Comerciales de Graduados en
Ciencias Económicas y de Sociedades Comerciales

Interdisciplinarias del C.P.C.E.C.A.B.A.

Tomo 1 Folio 106



Alejandro J. Galván (Socio)
Contador Público (U.N.L.P.)
T° 149 F° 227 C.P.C.E.C.A.B.A.

Firmado a los efectos de su identificación
con mi informe de fecha 28 de febrero de 2019

FUNDACION BANCO DE ALIMENTOS

Número de Registro en la Inspección General de Justicia: C N° 1.685.715

ESTADOS CONTABLES AL 31 DE DICIEMBRE DE 2018

EXPRESADO EN PESOS DE CIERRE DE 2018 (ver Nota 1.b - Unidad de medida)

GASTOS**ANEXO "II"**

\$

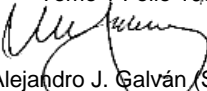
RUBROS	GASTOS ESPECIFICOS DEL SECTOR	GASTOS DE ADMINISTRACION	DEPRECIACIONES	TOTALES AL 31/12/2018
Sueldos y Jornales y Cargas Sociales	28.767.691,06	7.191.922,76	-	35.959.613,82
Gastos de Imprenta y Librería	140.857,82	35.214,45	-	176.072,27
Servicio de Logística	550.749,61	-	-	550.749,61
Alquiler Depósito	5.985.503,42	-	-	5.985.503,42
Honorarios y Gastos Legales	2.883.597,12	404.187,27	-	3.287.784,39
Teléfono	169.963,89	42.490,97	-	212.454,86
Servicio Eléctrico	649.286,95	162.321,74	-	811.608,69
Impuestos y Tasas Benavidez	118.634,77	-	-	118.634,77
Depreciaciones Bienes de Uso	-	-	1.714.063,71	1.714.063,71
Reparaciones, Mejoras y Mantenimiento	765.434,38	191.358,59	-	956.792,97
Insumos Depósito	1.716.056,63	429.014,16	-	2.145.070,79
Egresos Voluntarios	146.069,66	-	-	146.069,66
Seguros	105.183,07	26.295,77	-	131.478,84
Gastos de Movilidad y Viáticos	99.996,50	24.999,13	-	124.995,63
Gastos Rodados	1.687.935,49	421.983,87	-	2.109.919,36
Gs. de Capacitación y Representación	419.445,97	104.861,49	-	524.307,46
Fletes y Acarrees	3.500.103,87	-	-	3.500.103,87
Gastos de Computación y Sistemas	294.144,47	73.536,12	-	367.680,59
Gastos Generales	-	13.482,39	-	13.482,39
Gastos de Comunicación y Prensa	2.153.270,70	-	-	2.153.270,70
Compromisos no Cobrados	-	46.094,54	-	46.094,54
Mensajería y Correo	-	68.076,06	-	68.076,06
TOTALES AL 31/12/2018	50.153.925,37	9.235.839,32	1.714.063,71	61.103.828,40

Mario Luis Vicens
SecretarioSantiago María Juan Antonio Nicholson
PresidenteDiana Elena Mondino
Tesorero

SUAREZ, MENENDEZ Y ASOCIADOS S.R.L.

Registro de Sociedades Comerciales de Graduados en
Ciencias Económicas y de Sociedades Comerciales
Interdisciplinarias del C.P.C.E.C.A.B.A.

Tomo 1 Folio 106


Alejandro J. Galván (Socio)
Contador Público (U.N.L.P.)

T° 149 F° 227 C.P.C.E.C.A.B.A.

Firmado a los efectos de su identificación
con mi informe de fecha 28 de febrero de 2019

FUNDACION BANCO DE ALIMENTOS

Número de Registro en la Inspección General de Justicia: C N° 1.685.715

RATIFICACION DE FIRMAS IMPRESAS

Por la presente, se ratifican las firmas que en facsímil obra en las fojas que anteceden, desde la página 1 hasta la página 18 cuyo contenido también se ratifica y que reemplazan las correspondientes firmas ológrafas colocadas en los originales de los estados básicos y demás documentación de **FUNDACION BANCO DE ALIMENTOS**, correspondientes al ejercicio económico cerrado el 31 de diciembre de 2018.

SUAREZ, MENENDEZ Y ASOCIADOS S.R.L.

Registro de Sociedades Comerciales de Graduados en

Ciencias Económicas y de Sociedades Comerciales

Interdisciplinarias del C.P.C.E.C.A.B.A.

Tomo 1 Folio 106

Alejandro J. Galván (Socio)
Contador Público (U.N.L.P.)
T° 149 F° 227 C.P.C.E.C.A.B.A.

FUNDACION BANCO DE ALIMENTOS
INVENTARIO GENERAL AL 31 DE DICIEMBRE DE 2018
EXPRESADO EN MONEDA DE CIERRE

ACTIVO	\$	\$	\$	\$
ACTIVO CORRIENTE				
CAJA Y BANCOS				
CAJA				
EN PESOS				
CAJA ADMINISTRACIÓN			801,68	
CAJA FUERTE			37.348,35	
FONDO FIJO ADMINISTRACION			<u>10.632,77</u>	48.782,80
EN MONEDA EXTRANJERA				
CAJA FUERTE US\$ Canadiense 10 a \$ 28,28			282,80	
CAJA FUERTE Euros 100 a \$ 43,30			<u>4.330,00</u>	4.612,80
BANCOS				
CUENTAS CORRIENTES EN PESOS				
BANCO FRANCES- CTA CTE N° 304/300711/3		301.375,56		
BANCO SANTANDER RIO- CTA CTE N° 201-000031556		2.152.000,71		
BANCO SANTANDER RIO- CTA CTE N° 201-000031563		458.685,68		
BANCO SANTANDER RIO- CTA CTE N° 201-000034890		83.111,37		
BANCO CITI-RIO CTA CTE N° 793-000000529		28.629,15		
BANCO CIUDAD - CTA CTE N° 646/6		96.557,46		
BANCA PRIVADA- CTA CTE N° 5007535884		157,45		
BANCO ICBC CTA CTE N° 0501/02134167/36		<u>5.799,32</u>	3.126.316,70	
CUENTAS CORRIENTES ESPECIAL EN DOLARES				
BANCO SANTANDER RIO- CTA CTE N° 201-00003955/0				
US\$ 776.417,38 a \$ 36,80			<u>28.572.159,58</u>	31.698.476,28
RECAUDACIONES A DEPOSITAR				
Banco Emisor				
Banco Credicoop		N° Cheque	importe	
Banco Credicoop		61230434	5.479,00	
Banco Provincia		61038314	4.003,00	
Banco Provincia		59553970	5.895,00	
Banco Provincia		59813545	3.100,00	
Banco Provincia		59813414	2.371,00	
Banco Provincia		59553974	<u>1.900,00</u>	<u>22.748,00</u>
TOTAL CAJA Y BANCOS				<u>31.774.619,88</u>
OTRAS CUENTAS A COBRAR				
DONACIONES A COBRAR				
Ingresos cena 2018				
Evento Cena Anual		1.562.330,00		
Eventos Cena Joven		<u>68.584,00</u>	1.630.914,00	
Empresas / Kermeses				
BBVA Banco Frances S.A.	7.200,00			
Chep Argentina S.A.	7.200,00			
Numan S.R.L.	<u>7.200,00</u>	21.600,00		
Empresas				
Banco Saenz		16.000,00		
Fox		7.200,00		
Takeda Pharma		7.200,00		
Wal-Mart Argentina S.R.L		10.000,00		
Mercedes Benz - Torneo de Golf Rotary Club Rio de la Plata		150.000,00		
Danone - ACYMA		<u>61.771,44</u>	273.771,43	
CAMPAÑAS A COBRAR				
Ingresos Mil Millas a cobrar				
En Pesos		836.400,00		
En Moneda Extranjera	US\$ 8200 a \$ 36,80		<u>301.760,00</u>	1.138.160,00
				3.042.845,43
DIVERSOS				
Reintegros a cobrar				
Mercado Pago			1.821,67	
Contratos de Mutuo Staff			96.600,00	
Gastos a rendir				
Adelanto Gastos Camión y autos			<u>13.000,00</u>	111.421,67
TOTAL OTRAS CUENTAS A COBRAR				<u>3.154.267,10</u>
BIENES DE CONSUMO				
MERCADERÍAS				
MERCADERÍAS RECIBIDAS PENDIENTES DE DISTRIBUCION		KILOS		
		187.951,99		1.743.114,34
TOTAL BIENES DE CONSUMO- Según Anexo "I"		<u>187.951,99</u>		<u>1.743.114,34</u>
TOTAL DEL ACTIVO CORRIENTE				<u>36.672.001,32</u>
ACTIVO NO CORRIENTE				
En Moneda Extranjera	VN	Cotizac en US\$	Total en US\$	Tcambio
Títulos Soberanos- Bonar 2020	952.513,00	0,975000	928.700,18	36,80
				<u>34.176.166,44</u>
TOTAL INVERSIONES				<u>34.176.166,45</u>
BIENES DE USO				
MUEBLES Y UTILES				
VALOR DE ORIGEN ACTUALIZADO AL 28/02/2003			122.177,51	
Actualización a moneda de 31/12/2018			<u>302.985,58</u>	425.163,09
DEPRECIACION ACUM. AL INICIO ACTUALIZADA AL 31/12/2018			(332.334,51)	
DEPRECIACION DEL EJERCICIO			<u>(38.438,84)</u>	54.389,74
INSTALACIONES				
VALOR DE ORIGEN ACTUALIZADO AL 28/02/2003	704.685,27			
Actualización a moneda de 31/12/2018	<u>1.545.943,98</u>	2.250.629,25		
ALTAS DEL EJERCICIO			<u>144.551,15</u>	2.395.180,40
DEPRECIACION ACUM. AL INICIO ACTUALIZADA AL 31/12/2018			(1.247.251,97)	
DEPRECIACION DEL EJERCICIO			<u>(273.030,83)</u>	874.897,60
MEJORAS SOBRE INMUEBLE DE TERCEROS				
VALOR AL INICIO DEL EJERCICIO			1.040.063,28	
Actualización a moneda de 31/12/2018			<u>3.456.515,34</u>	4.496.578,62
DEPRECIACION ACUM. AL INICIO ACTUALIZADA AL 31/12/2018			(4.431.290,31)	
DEPRECIACION DEL EJERCICIO			<u>(32.644,15)</u>	32.644,16
EQUIPOS Y SISTEMAS DE COMPUTACION				
VALOR DE ORIGEN ACTUALIZADO AL 28/02/2003	495.502,98			
Actualización a moneda de 31/12/2018	<u>1.314.955,57</u>	1.810.458,55		
ALTAS DEL EJERCICIO			<u>123.348,00</u>	1.933.806,55
DEPRECIACION ACUM. AL INICIO ACTUALIZADA AL 31/12/2018			(1.697.363,14)	
DEPRECIACION DEL EJERCICIO			<u>(121.890,79)</u>	114.552,62
EQUIPAMIENTO TELEFONICO				
VALOR DE ORIGEN ACTUALIZADO AL 28/02/2003			10.493,78	
Actualización a moneda de 31/12/2018			<u>39.427,88</u>	49.921,66
DEPRECIACION ACUM. AL INICIO ACTUALIZADA AL 31/12/2018			(48.600,92)	
DEPRECIACION DEL EJERCICIO			<u>(1.320,74)</u>	0,00
MAQUINARIAS				
VALOR DE ORIGEN ACTUALIZADO AL 28/02/2003	1.100.892,97			
Actualización a moneda de 31/12/2018	<u>1.930.485,41</u>	3.031.378,38		
ALTAS DEL EJERCICIO			<u>22.864,04</u>	3.054.242,42
DEPRECIACION ACUM. AL INICIO ACTUALIZADA AL 31/12/2018			2.064.526,82	
DEPRECIACION DEL EJERCICIO			<u>403.810,52</u>	585.905,08
RODADOS				
VALOR DE ORIGEN	849.063,21			
Actualización a moneda de 31/12/2018	<u>1.545.385,93</u>	2.394.449,14		
ALTAS DEL EJERCICIO			<u>1.162.030,21</u>	4.214.639,20
Cpra Camion Mercedes Benz Arg. - Gtos de Patentamiento	1.162.030,21			
Carroceria y equipo instalacion pala hidraulica	<u>658.159,85</u>	1.820.190,06		
DEPRECIACION ACUM. AL INICIO ACTUALIZADA AL 31/12/2018			1.749.850,21	
DEPRECIACION DEL EJERCICIO			<u>842.927,84</u>	1.621.861,15
Transporte				3.284.250,35

<u>ACTIVO</u>	\$	\$	\$	\$
Transporte				3.284.250,35
INMUEBLES				
VALOR DE ORIGEN AL INICIO				
TERRENO BENAVIDEZ				
LOTE 20 PDA 14946		111.201,00		
LOTE 21 PDA 14947		4.869,00		
LOTE 22 PDA 14948		5.259,00	121.329,00	
Actualización a moneda de 31/12/2018			<u>850.230,66</u>	971.559,66
PROYECTO BENAVIDEZ				
VALOR DE ORIGEN AL INICIO		109.043,08		
Actualización a moneda de 31/12/2018			747.646,32	
ALTAS DEL EJERCICIO				
Altas - Planos y Estudio de Suelos			<u>378.094,45</u>	1.125.740,77
TOTAL BIENES DE USO				<u>5.381.550,78</u>
ACTIVOS INTANGIBLES				
MARCAS Y PATENTES				
VALOR DE ORIGEN ACTUALIZADO AL 28/02/2003			12.279,72	
DEPRECIACION ACUM. AL INICIO ACTUALIZADA AL 28/02/2003			<u>(12.279,72)</u>	-
TOTAL ACTIVOS INTANGIBLES				-
OTROS ACTIVOS				
DEPOSITO EN GARANTIA ALQUILER LUIS M DRAGO (vto 31/08/2019)	US\$ 23.353 a \$ 36,80			859.390,40
TOTAL OTROS ACTIVOS				<u>859.390,40</u>
TOTAL DEL ACTIVO NO CORRIENTE				<u>40.417.107,63</u>
TOTAL DEL ACTIVO				<u>77.089.108,95</u>

<u>PASIVO</u>				
CUENTAS A PAGAR				
HONORARIOS A PAGAR				
SUAREZ Y MENENDEZ - Provision Honorarios Auditoria dic 2018	81.000,00			
- Facturas Diciembre 2018	<u>36.671,23</u>	117.671,23		
Phyllia Honorarios Fundraising		<u>528.956,57</u>	646.627,80	
Membresia Red Nacional - saldo 2018			<u>39.134,00</u>	685.761,80
CUENTAS VARIAS A PAGAR				
Aguanort		5.800,00		
Victoria		3.536,32		
Bayton		51.853,01		
Manpower		2.959,74		
Carla N. Hardt		9.505,00		
Echale Tinta		5.928,00		
Office Florida		4.006,30		
Pigretti Maria Mercedes - Institucional video		36.500,00		
Guillermo Domin		11.348,59		
Movilidad, viáticos y gastos representación		3.469,18		
Super Bol SRL		424.720,75		
Fitz Roy		1.639,55		
Pérez Alati		5.000,00		
Yksa Yvan KA S.A.		6.655,00		
Reparacion y Mant. Deposito		30.000,00		
Reparacion Reefers		<u>46.655,00</u>	649.576,44	
SERVICIOS LOGISTICOS A PAGAR				
Fletes a Pagar- Dic 2018				
El Angel Dorado		25.056,00		
Transporte Olivos		37.635,38		
Tasa Logística		99.407,80		
Cabify		1.976,80		
Zoppi		12.310,00		
Leonel Zarza		12.500,00		
Gastos camión		42.664,77		
Rosato		13.000,00		
Le Pettit		<u>10.000,00</u>	254.550,75	
SERVICIOS VARIOS A PAGAR				
Integral Safety-Seguridad Predio 12/2018		43.157,50		
Servicios Integrales		9.943,79		
Edenor Dic 2018		50.384,35		
Cemiba - Preocupacionales y Psicotécnico		2.789,05		
Santander Rio - prov comision		<u>17.000,00</u>	123.274,69	1.027.401,88
CAMPAÑAS A PAGAR				
Rendicion Campañas compartidas con Red Banco de Alimentos		112.666,85		
Call Center ICBC		314.600,00		
Campaña Mil Millas - Escultura - Gastos		35.000,00		
Campaña Mil Millas - Moto		14.199,60	476.465,45	
Konecta-Personal Eventual Dic 2018		661.983,36		
Campaña Comunicación 2018		<u>928.045,09</u>	1.590.028,45	2.066.493,90
TOTAL CUENTAS A PAGAR				<u>3.779.657,58</u>
REMUNERACIONES Y CARGAS SOCIALES				
CARGAS SOCIALES Dic 2018				
SUSS A PAGAR-			1.174.649,18	
UTEDYC			<u>27.332,59</u>	1.201.981,77
RETENCIÓN IMPUESTO A LAS GANANCIAS				
Resolución 2784 12/2018				188.955,50
TOTAL REMUNERACIONES Y CARGAS SOCIALES				<u>1.390.937,27</u>
FONDOS CON DESTINO ESPECIFICO				
COMPROMISOS ASUMIDOS				
EN ESPECIE:				
MERCADERIAS PENDIENTES DE ENTREGA			1.743.114,34	
MONETARIOS				
COMPROMISO POR PROGRAMAS				
Copa de Leche CABA		90.000,00		
SC Johnson		402.726,92		
Cocina Saludable	7.514,69			
Subway	77.307,52			
Depositos OCV	<u>30.266,00</u>	115.088,21	607.815,13	2.350.929,47
TOTAL FONDOS CON DESTINO ESPECIFICO				<u>2.350.929,47</u>
TOTAL DEL PASIVO				<u>7.521.524,32</u>

<u>PATRIMONIO NETO</u>				
FONDOS SOCIALES				
APORTES FUNDADORES			12.000,00	
AJUSTE DE FONDOS SOCIALES			<u>279.337,33</u>	291.337,33
RESULTADOS NO ASIGNADOS				
RESULTADOS ACUMULADOS ACTUALIZADOS AL INICIO ACTUALIZADO AL CIERRE			62.385.453,51	
SUPERAVIT DEL EJERCICIO			<u>6.890.793,79</u>	69.276.247,30
TOTAL DEL PATRIMONIO NETO				<u>69.567.584,63</u>
TOTAL				<u>77.089.108,95</u>

Mario Luis Vicens
Secretario

Santiago Maria Juan Antonio Nicholson
Presidente

Diana Elena Mondino
Tesorero

SUAREZ, MENENDEZ Y ASOCIADOS S.R.L.
Registro de Sociedades Comerciales de Graduados en
Ciencias Económicas y de Sociedades Comerciales
Interdisciplinarias del C.P.C.E.C.A.B.A.
Tomo 1 Folio 106

Alejandro J. Galván (Socio)
Contador Público (U.N.L.P.)
T° 149 F° 227 C.P.C.E.C.A.B.A.

INVENTARIO GENERAL AL 31 DE DICIEMBRE DE 2018
BIENES DE CONSUMO

Producto	Descripcion	Contenido	Kilos	Precio unitario	S.Final \$	Vencimiento
0003-3797	ALFAJOR CLASICO PAQ/ CAJA TERRABUSI	36 X 70 GR	217,50	\$ 6,95	\$ 1.511,63	28/01/2019
0003-9626	GALLETITAS SALADAS C/ COPOS PAQ/CAJA CEREALITAS	48 X 172 GRS	33,20	\$ 6,95	\$ 230,74	06/01/2019
0007-2704	GALLETITAS MAYCO	18 X 192 GRS.	272,00	\$ 0,25	\$ 68,00	31/03/2019
0007-2705	TOALLITAS FEMENINAS	50 X 8 X 60 GRS	51,20	\$ 0,35	\$ 17,92	30/06/2019
0009-2482	BEBIDA SAB LIMONADA TETRA/CAJA BC	12 X 500 ML	950,40	\$ 6,95	\$ 6.605,28	27/01/2019
0009-2482	BEBIDA SAB LIMONADA TETRA/CAJA BC	12 X 500 ML	950,40	\$ 6,95	\$ 6.605,28	27/01/2019
0009-2482	BEBIDA SAB LIMONADA TETRA/CAJA BC	12 X 500 ML	950,40	\$ 6,95	\$ 6.605,28	27/01/2019
0009-2482	BEBIDA SAB LIMONADA TETRA/CAJA BC	12 X 500 ML	950,40	\$ 6,95	\$ 6.605,28	27/01/2019
0009-2482	BEBIDA SAB LIMONADA TETRA/CAJA BC	12 X 500 ML	950,40	\$ 6,95	\$ 6.605,28	27/01/2019
0009-2482	BEBIDA SAB LIMONADA TETRA/CAJA BC	12 X 500 ML	950,40	\$ 6,95	\$ 6.605,28	27/01/2019
0009-2482	BEBIDA SAB LIMONADA TETRA/CAJA BC	12 X 500 ML	950,40	\$ 6,95	\$ 6.605,28	27/01/2019
0009-2482	BEBIDA SAB LIMONADA TETRA/CAJA BC	12 X 500 ML	950,40	\$ 6,95	\$ 6.605,28	27/01/2019
0009-3200	ARVEJAS SECAS REMOJADAS LAT/PAC NOEL	24 X 300 GR	234,00	\$ 6,95	\$ 1.626,30	03/01/2020
0009-3200	ARVEJAS SECAS REMOJADAS LAT/PAC NOEL	24 X 300 GR	530,40	\$ 6,95	\$ 3.686,28	03/01/2020
0009-3273	BUDIN SIN FRUTAS PAQ/CAJ NOEL	18 X 190 GRS	28,00	\$ 6,95	\$ 194,60	24/03/2019
0009-4417	DULCE DE BATATA PAQ/CAJA ARCOR	12 X 500 GRS	352,08	\$ 6,95	\$ 2.446,96	12/02/2019
0009-4417	DULCE DE BATATA PAQ/CAJA ARCOR	12 X 500 GRS	1.004,08	\$ 6,95	\$ 6.978,36	12/02/2019
0009-7210	DURAZNOS EN TROZOS LAT/CAJ NOEL	12 X 820 GR	291,20	\$ 6,95	\$ 2.023,84	24/03/2020
0009-7540	PURE DE TOMATE TETR CAJ NOEL	12 X 520 GRS	26,40	\$ 6,95	\$ 183,48	28/08/2019
0009-8499	PAN DULCE C\ALMENDRAS PAQ\CAJ ARCOR	12 X 500 GRS	278,80	\$ 6,95	\$ 1.937,66	22/05/2019
0009-8499	PAN DULCE C\ALMENDRAS PAQ\CAJ ARCOR	12 X 500 GRS	272,00	\$ 6,95	\$ 1.890,40	22/05/2019
0009-8499	PAN DULCE C\ALMENDRAS PAQ\CAJ ARCOR	12 X 500 GRS	272,00	\$ 6,95	\$ 1.890,40	22/05/2019
0009-8499	PAN DULCE C\ALMENDRAS PAQ\CAJ ARCOR	12 X 500 GRS	272,00	\$ 6,95	\$ 1.890,40	22/05/2019
0009-8499	PAN DULCE C\ALMENDRAS PAQ\CAJ ARCOR	12 X 500 GRS	272,00	\$ 6,95	\$ 1.890,40	22/05/2019
0009-8499	PAN DULCE C\ALMENDRAS PAQ\CAJ ARCOR	12 X 500 GRS	272,00	\$ 6,95	\$ 1.890,40	22/05/2019
0009-8499	PAN DULCE C\ALMENDRAS PAQ\CAJ ARCOR	12 X 500 GRS	272,00	\$ 6,95	\$ 1.890,40	22/05/2019
0009-8499	PAN DULCE C\ALMENDRAS PAQ\CAJ ARCOR	12 X 500 GRS	272,00	\$ 6,95	\$ 1.890,40	22/05/2019
0009-8499	PAN DULCE C\ALMENDRAS PAQ\CAJ ARCOR	12 X 500 GRS	272,00	\$ 6,95	\$ 1.890,40	22/05/2019
0009-8499	PAN DULCE C\ALMENDRAS PAQ\CAJ ARCOR	12 X 500 GRS	272,00	\$ 6,95	\$ 1.890,40	22/05/2019
0009-9596	BUDIN MARMOLADO PAQ\CAJ ARCOR	18 X 230 GRS	109,20	\$ 6,95	\$ 758,94	10/06/2019
0009-9602	BUDIN SIN FRUTAS PAQ\CAJ BAGLEY	18 X 230 GRS	386,40	\$ 6,95	\$ 2.685,48	04/03/2019
0009-9602	BUDIN SIN FRUTAS PAQ\CAJ BAGLEY	18 X 230 GRS	386,40	\$ 6,95	\$ 2.685,48	04/03/2019
0009-9626	BUDIN C/TROC.CHOC. PAQ/CAJ BAGLEY	18 X 230 GRS	612,00	\$ 6,95	\$ 4.253,40	31/03/2019
0009-9626	BUDIN C/TROC.CHOC. PAQ/CAJ BAGLEY	18 X 230 GRS	61,20	\$ 6,95	\$ 425,34	31/03/2019
0009-9633	BUDIN MARMOLADO PAQ\CAJ BAGLEY	18 X 230 GRS	451,20	\$ 6,95	\$ 3.135,84	20/03/2019
0009-9633	BUDIN MARMOLADO PAQ\CAJ BAGLEY	18 X 230 GRS	451,20	\$ 6,95	\$ 3.135,84	20/03/2019
0013-0089	YOGUR BATIDO NATURAL POTE/CAJA YOGURISIMO	20 X 190 GRS	1.003,20	\$ 9,50	\$ 9.530,40	07/01/2019
0013-0089	YOGUR BATIDO NATURAL POTE/CAJA YOGURISIMO	20 X 190 GRS	1.003,20	\$ 9,50	\$ 9.530,40	07/01/2019
0013-2463	ALIMENTO LACTEO POTE/CAJA DANONINO	36 X 161 GR	1.160,00	\$ 9,50	\$ 11.020,00	06/01/2019
0013-2463	ALIMENTO LACTEO POTE/CAJA DANONINO	36 X 161 GRS	1.740,00	\$ 9,50	\$ 16.530,00	06/01/2019
0013-6549	POSTRE C/ROCKLETS POTE/CAJA DANETTE	20 X 120 GRS	1.612,80	\$ 9,50	\$ 15.321,60	06/01/2019
0013-6549	POSTRE C/ROCKLETS POTE/CAJA DANETTE	20 X 120 GR	1.612,80	\$ 9,50	\$ 15.321,60	06/01/2019
0013-7391	YOGUR FIRME VS SABORES POTE/CAJA YOGURISIMO	50 X 190 GRS	400	\$ -	\$ -	10/01/2019

0073-1987	OBLEA DE ARROZ SNACK PAQ/CAJA GALLO	6X 24X20G	9,90	\$	6,95	\$	68,81	23/01/2019
0073-2359	POLVO P/PREP. FLAN DDL CAJA/PACK EXQUI	12 X 60 G C.EXT	441,00	\$	6,95	\$	3.064,95	21/02/2019
0073-2376	POLVO P/PREP. BIZCOC.SAB.LIMON CAJA/PACK EXQ	18X540GRS C.EXT	936,00	\$	6,95	\$	6.505,20	12/02/2019
0073-2376	POLVO P/PREP. BIZCOC.SAB.LIMON CAJA/PACK EXQ	18X540GRS C.EXT	187,20	\$	6,95	\$	1.301,04	12/02/2019
0073-2376	POLVO P/PREP. BIZCOC.SAB.LIMON CAJA/PACK EXQ	18X540GRS C.EXT	759,20	\$	6,95	\$	5.276,44	24/02/2019
0073-2383	POLVO P/PREP. BIZCOC.SAB.COCO CAJA/PACK EXQ	18X540GRS C.EXT	613,60	\$	6,95	\$	4.264,52	12/02/2019
0073-2383	POLVO P/PREP. BIZCOC.SAB.COCO CAJA/PACK EXQ	18 X 540 GRS	936,00	\$	6,95	\$	6.505,20	14/02/2019
0073-3182	OBLEA DE ARROZ RELL PAQ/CAJA CHOCOBAR	54X60GRS C/EXT	7,56	\$	6,95	\$	52,54	10/03/2019
0073-3342	OBLEA DE ARROZ RELLENA PAQ/CAJA GALLO	36X100G. C/EXT	97,20	\$	6,95	\$	675,54	09/01/2019
0073-3816	ALFAJOR DE ARROZ BLANCO PAQ/CAJA CHOCOARROZ	6X24X20 G C/EXT	57,29	\$	6,95	\$	398,17	31/01/2019
0073-5407	ALFAJOR DE ARROZ CHOCO CRUNCH PAQ/CAJ GALLO	6X24X20GR C.EXT	17,40	\$	6,95	\$	120,93	24/01/2019
0073-5407	ALFAJOR DE ARROZ CHOCO CRUNCH PAQ/CAJ GALLO	6X24X20GR C.EXT	17,40	\$	6,95	\$	120,93	24/01/2019
0073-5407	ALFAJOR DE ARROZ CHOCO CRUNCH PAQ/CAJ GALLO	6X24X20GR C.EXT	156,60	\$	6,95	\$	1.088,37	24/01/2019
0073-5407	ALFAJOR DE ARROZ CHOCO CRUNCH PAQ/CAJ GALLO	6X24X20GR C.EXT	174,00	\$	6,95	\$	1.209,30	24/01/2019
0073-5407	ALFAJOR DE ARROZ CHOCO CRUNCH PAQ/CAJ GALLO	6X24X20GR C.EXT	156,60	\$	6,95	\$	1.088,37	24/01/2019
0073-5407	ALFAJOR DE ARROZ CHOCO CRUNCH PAQ/CAJ GALLO	6X24X20GR C.EXT	34,80	\$	6,95	\$	241,86	24/01/2019
0073-5407	ALFAJOR DE ARROZ CHOCO CRUNCH PAQ/CAJ GALLO	6X24X20GR C.EXT	174,00	\$	6,95	\$	1.209,30	24/01/2019
0073-5650	ALFAJOR DE ARROZ PAQ/CAJA CHOCO CRUNCH BCO	6X24X20G C.EXT	183,60	\$	6,95	\$	1.276,02	25/01/2019
0073-5650	ALFAJOR DE ARROZ PAQ/CAJA CHOCO CRUNCH BCO	6X24X20G C.EXT	81,60	\$	6,95	\$	567,12	25/01/2019
0073-5650	ALFAJOR DE ARROZ PAQ/CAJA CHOCO CRUNCH BCO	6X24X20G C.EXT	102,00	\$	6,95	\$	708,90	25/01/2019
0073-5650	ALFAJOR DE ARROZ PAQ/CAJA CHOCO CRUNCH BCO	6X24X20G C.EXT	142,80	\$	6,95	\$	992,46	25/01/2019
0073-5650	ALFAJOR DE ARROZ PAQ/CAJA CHOCO CRUNCH BCO	6X24X20G C.EXT	40,80	\$	6,95	\$	283,56	25/01/2019
0073-5919	POLVO P/PREP LEMONIES PAQ/CAJA EXQ	18X425GR C.EXT	344,40	\$	6,95	\$	2.393,58	30/01/2019
0073-5919	POLVO P/PREP LEMONIES PAQ/CAJA EXQ	18X425GR C.EXT	738,00	\$	6,95	\$	5.129,10	16/02/2019
0073-5919	POLVO P/PREP LEMONIES PAQ/CAJA EXQ	18X425GR C.EXT	738,00	\$	6,95	\$	5.129,10	16/02/2019
0073-6251	OBLEA DE ARROZ CUBIERTO C/CHOCOLATE PAQ/CAJ GALLO	54X3X20G. C/EXT	181,50	\$	6,95	\$	1.261,43	16/01/2019
0073-6251	OBLEA DE ARROZ CUBIERTO C/CHOCOLATE PAQ/CAJ GALLO	54X3X20G. C/EXT	69,30	\$	6,95	\$	481,64	16/01/2019
0073-6268	OBLEA DE ARROZ RELL DDL PAQ/CAJA CHOCO NUSS	6X24X22GR	3,36	\$	6,95	\$	23,35	10/03/2019
0073-6374	ALFAJOR DE ARROZ LIMON PAQ/CAJA CHOCOARROZ	48X75G	24,00	\$	6,95	\$	166,80	13/02/2019
0073-6411	ALFAJOR DE ARROZ BLANCO PAQ/CAJA GALLO	24X6X25 G C.EXT	19,20	\$	6,95	\$	133,44	26/01/2019
0073-6435	ALFAJOR DE ARROZ SAB MARROC PAQ/CAJA GALLO	48X3X25G.	3,60	\$	6,95	\$	25,02	10/04/2019
0073-6527	OBLEA YOG-BAR FRUTILLA PAQ/CAJ GALLO	54X3X20 G C/EXT	43,20	\$	6,95	\$	300,24	24/01/2019
0073-6527	OBLEA YOG-BAR FRUTILLA PAQ/CAJ GALLO	54X3X20 G C/EXT	172,80	\$	6,95	\$	1.200,96	24/01/2019
0073-6527	OBLEA YOG-BAR FRUTILLA PAQ/CAJ GALLO	54X3X20 G C/EXT	72,00	\$	6,95	\$	500,40	24/01/2019
0073-6527	OBLEA YOG-BAR FRUTILLA PAQ/CAJ GALLO	54X3X20 G C/EXT	43,20	\$	6,95	\$	300,24	24/01/2019
0073-6527	OBLEA YOG-BAR FRUTILLA PAQ/CAJ GALLO	54X3X20 G C/EXT	259,20	\$	6,95	\$	1.801,44	24/01/2019
0073-6527	OBLEA YOG-BAR FRUTILLA PAQ/CAJ GALLO	54X3X20 G C/EXT	259,20	\$	6,95	\$	1.801,44	24/01/2019
0073-6534	OBLEA YOG-BAR FRUTILLA PAQ/CAJ GALLO	6X24X20 G	3,40	\$	6,95	\$	23,63	05/05/2019
0073-8883	VITINA PAQ/CAJA LUCCHETTI	6 X 250G. C/EXT	202,00	\$	6,95	\$	1.403,90	05/02/2019
0073-8883	VITINA PAQ/CAJA LUCCHETTI	6 X 250G. C.EXT	384,00	\$	6,95	\$	2.668,80	04/02/2019
0073-9223	RAVIOLES DESH. SAB.CUATRO QUESO PAQ/CAJ LUCHETTI	12X500G. C/EXT	470,88	\$	6,95	\$	3.272,62	05/03/2019
0073-9223	RAVIOLES DESH. SAB.CUATRO QUESO PAQ/CAJ LUCHETTI	12X500G. C/EXT	470,88	\$	6,95	\$	3.272,62	05/03/2019
0073-9223	RAVIOLES DESH. SAB.CUATRO QUESO PAQ/CAJ LUCHETTI	12X500G. C/EXT	470,88	\$	6,95	\$	3.272,62	11/03/2019
0073-9223	RAVIOLES DESH. SAB.CUATRO QUESO PAQ/CAJ LUCHETTI	12X500G. C/EXT	470,88	\$	6,95	\$	3.272,62	01/03/2019
0073-9223	RAVIOLES DESH. SAB.CUATRO QUESO PAQ/CAJ LUCHETTI	12X500G. C/EXT	470,88	\$	6,95	\$	3.272,62	06/03/2019
0073-9223	RAVIOLES DESH. SAB.CUATRO QUESO PAQ/CAJ LUCHETTI	12X500G. C/EXT	523,20	\$	6,95	\$	3.636,24	13/03/2019
0073-9223	RAVIOLES DESH. SAB.CUATRO QUESO PAQ/CAJ LUCHETTI	12X500G. C/EXT	470,88	\$	6,95	\$	3.272,62	14/03/2019
0073-9223	RAVIOLES DESH. SAB.CUATRO QUESO PAQ/CAJ LUCHETTI	12X500G. C/EXT	470,88	\$	6,95	\$	3.272,62	11/03/2019
0073-9223	RAVIOLES DESH. SAB.CUATRO QUESO PAQ/CAJ LUCHETTI	12X500G. C/EXT	470,88	\$	6,95	\$	3.272,62	11/03/2019
0073-9223	RAVIOLES DESH. SAB.CUATRO QUESO PAQ/CAJ LUCHETTI	12X500G. C/EXT	470,88	\$	6,95	\$	3.272,62	03/03/2019
0073-9223	RAVIOLES DESH. SAB.CUATRO QUESO PAQ/CAJ LUCHETTI	12X500G. C/EXT	470,88	\$	6,95	\$	3.272,62	04/03/2019

0073-9223	RAVIOLES DESH. SAB.CUATRO QUESO PAQ/CAJ LUCHETTI	12X500G. C/EXT	470,88	\$	6,95	\$	3.272,62	14/03/2019
0073-9223	RAVIOLES DESH. SAB.CUATRO QUESO PAQ/CAJ LUCHETTI	12X500G. C/EXT	470,88	\$	6,95	\$	3.272,62	06/03/2019
0073-9223	RAVIOLES DESH. SAB.CUATRO QUESO PAQ/CAJ LUCHETTI	12X500G. C/EXT	470,88	\$	6,95	\$	3.272,62	05/03/2019
0073-9223	RAVIOLES DESH. SAB.CUATRO QUESO PAQ/CAJ LUCHETTI	12X500G. C/EXT	470,88	\$	6,95	\$	3.272,62	11/03/2019
0073-9223	RAVIOLES DESH. SAB.CUATRO QUESO PAQ/CAJ LUCHETTI	12X500G. C/EXT	470,88	\$	6,95	\$	3.272,62	14/03/2019
0073-9223	RAVIOLES DESH. SAB.CUATRO QUESO PAQ/CAJ LUCHETTI	12X500G. C/EXT	470,88	\$	6,95	\$	3.272,62	05/03/2019
0073-9223	RAVIOLES DESH. SAB.CUATRO QUESO PAQ/CAJ LUCHETTI	12X500G. C/EXT	470,88	\$	6,95	\$	3.272,62	05/03/2019
0073-9223	RAVIOLES DESH. SAB.CUATRO QUESO PAQ/CAJ LUCHETTI	12X500G. C/EXT	470,88	\$	6,95	\$	3.272,62	14/03/2019
0073-9223	RAVIOLES DESH. SAB.CUATRO QUESO PAQ/CAJ LUCHETTI	12X500G. C/EXT	470,88	\$	6,95	\$	3.272,62	06/03/2019
0073-9223	RAVIOLES DESH. SAB.CUATRO QUESO PAQ/CAJ LUCHETTI	12X500G. C/EXT	470,88	\$	6,95	\$	3.272,62	04/03/2019
0073-9223	RAVIOLES DESH. SAB.CUATRO QUESO PAQ/CAJ LUCHETTI	12X500G. C/EXT	470,88	\$	6,95	\$	3.272,62	04/03/2019
0073-9223	RAVIOLES DESH. SAB.CUATRO QUESO PAQ/CAJ LUCHETTI	12X500G. C/EXT	261,60	\$	6,95	\$	1.818,12	05/03/2019
0073-9230	RAVIOLES DESH. SAB.POLL/VERD PAQ/CAJ LUCHETTI	12 X 500G C/EXT	366,24	\$	6,95	\$	2.545,37	05/03/2019
0073-9230	RAVIOLES DESH. SAB.POLL/VERD PAQ/CAJ LUCHETTI	12 X 500G C/EXT	209,28	\$	6,95	\$	1.454,50	01/03/2019
0082-6805	PAN PRECOCIDO CONGELADO BOLSA/CAJA FARGO	1 X 8 KGS	240,00	\$	9,50	\$	2.280,00	13/02/2019
0082-6805	PAN PRECOCIDO CONGELADO BOLSA/CAJA FARGO	1 X 8 KGS	240,00	\$	9,50	\$	2.280,00	13/02/2019
0082-6805	PAN PRECOCIDO CONGELADO BOLSA/CAJA FARGO	1 X 8 KGS	240,00	\$	9,50	\$	2.280,00	13/02/2019
0082-6805	PAN PRECOCIDO CONGELADO BOLSA/CAJA FARGO	1 X 8 KGS	240,00	\$	9,50	\$	2.280,00	13/02/2019
0082-6805	PAN PRECOCIDO CONGELADO BOLSA/CAJA FARGO	1 X 8 KGS	240,00	\$	9,50	\$	2.280,00	13/02/2019
0082-6805	PAN PRECOCIDO CONGELADO BOLSA/CAJA FARGO	1 X 8 KGS	240,00	\$	9,50	\$	2.280,00	13/02/2019
0082-6805	PAN PRECOCIDO CONGELADO BOLSA/CAJA FARGO	1 X 8 KGS	240,00	\$	9,50	\$	2.280,00	13/02/2019
0082-6805	PAN PRECOCIDO CONGELADO BOLSA/CAJA FARGO	1 X 8 KGS	240,00	\$	9,50	\$	2.280,00	13/02/2019
0082-6805	PAN PRECOCIDO CONGELADO BOLSA/CAJA FARGO	1 X 8 KGS	240,00	\$	9,50	\$	2.280,00	13/02/2019
0082-6805	PAN PRECOCIDO CONGELADO BOLSA/CAJA FARGO	1 X 8 KGS	240,00	\$	9,50	\$	2.280,00	13/02/2019
0102-0021	MERCADERIA A CLASIFICAR	365 X 1 KG	365,00	\$	6,95	\$	2.536,75	31/12/2050
0102-0021	MERCADERIA A CLASIFICAR	20 X 1 KG	20,00	\$	6,95	\$	139,00	31/12/2050
0102-0874	SALSA GOLF PAQ/CAJA HELLMANS	12 X 250 GRS	14,40	\$	6,95	\$	100,08	29/01/2019
0107-4467	LEVADURA PRENSADA PAQ/CAJA CALSA	4 X 10 X 100 GR	68,25	\$	9,50	\$	648,38	17/01/2019
0117-0131	COCA COLA	12 X 330 CC	4,36	\$	1,15	\$	5,01	31/03/2019
0122-1463	ARROZ LARGO FINO PAQ/PACK KNORR	10 X 500 GRS	823,20	\$	6,95	\$	5.721,24	20/02/2019
0122-1519	ARROZ DORADO ESTUCHE/PACK KNORR	5 X 1 KGS	840,00	\$	6,95	\$	5.838,00	20/03/2019
0122-5886	CALDOS VS SABORES CUBITO/CAJA UNILEVER	1 X 19 KG. NEF	570,00	\$	6,95	\$	3.961,50	01/06/2019
0122-5886	CALDOS VS SABORES CUBITO/CAJA UNILEVER	1 X 19 KG. NEF	228,00	\$	6,95	\$	1.584,60	01/06/2019
0122-7001	MERCADERIA A CLASIFICAR (PILAR)	P1 296X1KG	296,00	\$	6,95	\$	2.057,20	31/12/2050
0122-7001	MERCADERIA A CLASIFICAR (PILAR)	P2 304X1KG	304,00	\$	6,95	\$	2.112,80	31/12/2050
0122-7001	MERCADERIA A CLASIFICAR (PILAR)	P3 20X1KG	20,00	\$	6,95	\$	139,00	31/12/2050
0122-7001	MERCADERIA A CLASIFICAR (PILAR)	P4 292X1KG	292,00	\$	6,95	\$	2.029,40	31/12/2050
0122-7001	MERCADERIA A CLASIFICAR (PILAR)	P6 115X1KG	115,00	\$	6,95	\$	799,25	31/12/2050
0122-7001	MERCADERIA A CLASIFICAR (PILAR)	P9 92X1KG	92,00	\$	6,95	\$	639,40	31/12/2050
0122-7001	MERCADERIA A CLASIFICAR (PILAR)	P10 430X1KG	430,00	\$	6,95	\$	2.988,50	31/12/2050
0122-7001	MERCADERIA A CLASIFICAR (PILAR)	P11 45X1KG	45,00	\$	6,95	\$	312,75	31/12/2050
0122-7001	MERCADERIA A CLASIFICAR (PILAR)	P12 569X1KG	569,00	\$	6,95	\$	3.954,55	31/12/2050
0122-7001	MERCADERIA A CLASIFICAR (PILAR)	P15 105X1KG	105,00	\$	6,95	\$	729,75	31/12/2050
0122-7001	MERCADERIA A CLASIFICAR (PILAR)	P17 166X1KG	166,00	\$	6,95	\$	1.153,70	31/12/2050
0122-7001	MERCADERIA A CLASIFICAR (PILAR)	P18 52X1KG	52,00	\$	6,95	\$	361,40	31/12/2050
0122-7001	MERCADERIA A CLASIFICAR (PILAR)	P2 268X1KG	268,00	\$	6,95	\$	1.862,60	31/12/2050
0122-7001	MERCADERIA A CLASIFICAR (PILAR)	P3 317X1KG	317,00	\$	6,95	\$	2.203,15	31/12/2050
0122-7001	MERCADERIA A CLASIFICAR (PILAR)	P6 85X1KG	85,00	\$	6,95	\$	590,75	31/12/2050
0122-7001	MERCADERIA A CLASIFICAR (PILAR)	P7 40X1KG	40,00	\$	6,95	\$	278,00	31/12/2050
0122-7001	MERCADERIA A CLASIFICAR (PILAR)	P8 450X1KG	450,00	\$	6,95	\$	3.127,50	31/12/2050
0122-7001	MERCADERIA A CLASIFICAR (PILAR)	P9 50X1KG	50,00	\$	6,95	\$	347,50	31/12/2050

0122-7001	MERCADERIA A CLASIFICAR (PILAR)	P10 147X1KG	147,00	\$ 6,95	\$ 1.021,65	31/12/2050
0122-7001	MERCADERIA A CLASIFICAR (PILAR)	P11 103X1KG	103,00	\$ 6,95	\$ 715,85	31/12/2050
0122-7001	MERCADERIA A CLASIFICAR (PILAR)	P12 137X1KG	137,00	\$ 6,95	\$ 952,15	31/12/2050
0122-7001	MERCADERIA A CLASIFICAR (PILAR)	P13 248X1KG	248,00	\$ 6,95	\$ 1.723,60	31/12/2050
0122-7001	MERCADERIA A CLASIFICAR (PILAR)	P14 128X1KG	128,00	\$ 6,95	\$ 889,60	31/12/2050
0122-7001	MERCADERIA A CLASIFICAR (PILAR)	P15 94X1KG	94,00	\$ 6,95	\$ 653,30	31/12/2050
0122-7001	MERCADERIA A CLASIFICAR (PILAR)	P16 10X1KG	10,00	\$ 6,95	\$ 69,50	31/12/2050
0122-7001	MERCADERIA A CLASIFICAR (PILAR)	P17 29X1KG	29,00	\$ 6,95	\$ 201,55	31/12/2050
0122-7001	MERCADERIA A CLASIFICAR (PILAR)	P1 X 79 KGS	79,00	\$ 6,95	\$ 549,05	31/12/2050
0122-7001	MERCADERIA A CLASIFICAR (PILAR)	P2 X 254 KGS	254,00	\$ 6,95	\$ 1.765,30	31/12/2050
0122-7001	MERCADERIA A CLASIFICAR (PILAR)	P3 X 255 KGS	255,00	\$ 6,95	\$ 1.772,25	31/12/2050
0122-7001	MERCADERIA A CLASIFICAR (PILAR)	P4 X 475 KGS	475,00	\$ 6,95	\$ 3.301,25	31/12/2050
0122-7001	MERCADERIA A CLASIFICAR (PILAR)	P5 X 500 KGS	500,00	\$ 6,95	\$ 3.475,00	31/12/2050
0122-7001	MERCADERIA A CLASIFICAR (PILAR)	P6 X 60 KGS	60,00	\$ 6,95	\$ 417,00	31/12/2050
0122-7001	MERCADERIA A CLASIFICAR (PILAR)	P7 X 109 KGS	109,00	\$ 6,95	\$ 757,55	31/12/2050
0122-7001	MERCADERIA A CLASIFICAR (PILAR)	P8 X 68 KGS	68,00	\$ 6,95	\$ 472,60	31/12/2050
0122-7001	MERCADERIA A CLASIFICAR (PILAR)	P9 X 62 KGS	62,00	\$ 6,95	\$ 430,90	31/12/2050
0122-7001	MERCADERIA A CLASIFICAR (PILAR)	P10 X 149 KGS	149,00	\$ 6,95	\$ 1.035,55	31/12/2050
0122-7001	MERCADERIA A CLASIFICAR (PILAR)	P11 X 164 KGS	164,00	\$ 6,95	\$ 1.139,80	31/12/2050
0122-7001	MERCADERIA A CLASIFICAR (PILAR)	P12 X 62 KGS	62,00	\$ 6,95	\$ 430,90	31/12/2050
0122-7001	MERCADERIA A CLASIFICAR (PILAR)	P13 X 73 KGS	73,00	\$ 6,95	\$ 507,35	31/12/2050
0122-7001	MERCADERIA A CLASIFICAR (PILAR)	P14 X 90 KGS	90,00	\$ 6,95	\$ 625,50	31/12/2050
0122-7001	MERCADERIA A CLASIFICAR (PILAR)	P15 X 104 KGS	104,00	\$ 6,95	\$ 722,80	31/12/2050
0122-7001	MERCADERIA A CLASIFICAR (PILAR)	P16 X 140 KGS	140,00	\$ 6,95	\$ 973,00	31/12/2050
0122-9041	MAYONESA LIBRE DE GLUTEN PAQ/CAJA HELLMANNS	12 X 247 CC	328,25	\$ 6,95	\$ 2.281,34	14/07/2019
0135-0053	MERCADERIA DE LIMPIEZA A CLASIFICAR	P5 701 X 1 KG	701,00	\$ 26,00	\$ 18.226,00	31/12/2050
0135-0053	MERCADERIA DE LIMPIEZA A CLASIFICAR	P9 675 X 1 KG	675,00	\$ 26,00	\$ 17.550,00	31/12/2050
0135-0070	MISCELANEA LIMPIEZA EN BOLSA UNILEVER	1 X 10 KG	240,00	\$ 26,00	\$ 6.240,00	31/01/2019
0135-0070	MISCELANEA LIMPIEZA EN BOLSA UNILEVER	1 X 10 KG	350,00	\$ 26,00	\$ 9.100,00	31/01/2019
0135-0070	MISCELANEA LIMPIEZA EN BOLSA UNILEVER	1 X 10 KG	350,00	\$ 26,00	\$ 9.100,00	31/01/2019
0135-0070	MISCELANEA LIMPIEZA EN BOLSA UNILEVER	1 X 10 KG.	350,00	\$ 26,00	\$ 9.100,00	31/01/2019
0135-0070	MISCELANEA LIMPIEZA EN BOLSA UNILEVER	1 X 10 KG.	150,00	\$ 26,00	\$ 3.900,00	31/01/2019
0135-0082	MISCELANEA TOCADOR EN BOLSA UNILEVER	1 X 10 KG	150,00	\$ 26,00	\$ 3.900,00	31/01/2019
0135-0215	JABON EN POLVO PAQ/BOLSA VARIOS	1 X 10 KG	350,00	\$ 26,00	\$ 9.100,00	31/01/2019
0135-0215	JABON EN POLVO PAQ/BOLSA VARIOS	1 X 10 KG	90,00	\$ 26,00	\$ 2.340,00	31/01/2019
0135-0292	SUAVIZANTE P/ROPA VARIOS BOT/CAJ	4 X 4 LT	235,20	\$ 26,00	\$ 6.115,20	01/07/2019
0135-0292	SUAVIZANTE P/ROPA VARIOS BOT/CAJ	4 X 4 LT	201,60	\$ 26,00	\$ 5.241,60	01/07/2019
0135-1058	DESODORANTE P/ MUJER EN AER/CAJ REXONA INVISIBLE	12 X 105 G	136,00	\$ 62,00	\$ 8.432,00	23/02/2019
0135-1058	DESODORANTE P/ MUJER EN AER/CAJ REXONA INVISIBLE	12 X 105 G	774,00	\$ 62,00	\$ 47.988,00	23/02/2019
0135-1058	DESODORANTE P/ MUJER EN AER/CAJ REXONA INVISIBLE	12 X 105 G	308,00	\$ 62,00	\$ 19.096,00	24/02/2019
0135-1058	DESODORANTE P/ MUJER EN AER/CAJ REXONA INVISIBLE	12 X 105 G	774,00	\$ 62,00	\$ 47.988,00	24/02/2019
0135-1058	DESODORANTE P/ MUJER EN AER/CAJ REXONA INVISIBLE	12 X 105 G	774,00	\$ 62,00	\$ 47.988,00	24/02/2019
0135-4579	JABON LIQUIDO VARIOS EN BOLSA	1 X 9 KG	315,00	\$ 26,00	\$ 8.190,00	31/01/2019
0135-4579	JABON LIQUIDO VARIOS EN BOLSA	1 X 9 KG	135,00	\$ 26,00	\$ 3.510,00	31/01/2019
0135-6633	POLVO PARA MAQUINA LAVAVAJILLA PAQ/CAJA SUN	10 X 1 KG	121,20	\$ 25,35	\$ 3.072,42	01/02/2020
0135-7078	DESODORANTE P/MUJER AERO/CAJA REXONA POWDER	12 X 118 GR	688,00	\$ 62,00	\$ 42.656,00	01/03/2019
0135-7078	DESODORANTE P/MUJER AERO/CAJA REXONA POWDER	12 X 118 GR	556,00	\$ 62,00	\$ 34.472,00	01/03/2019
0135-8702	DESODORANTE DE HOMBRE A BOLILLA/CAJA AXE	12 X 50 ML	229,60	\$ 62,00	\$ 14.235,20	20/01/2019
0135-8702	DESODORANTE DE HOMBRE A BOLILLA/CAJA AXE	12 X 50 ML	329,28	\$ 62,00	\$ 20.415,36	20/01/2019
0135-9182	SAL PARA MAQUINA LAVAVAJILLA PAQ/CAJA SUN	7 X 1 KG	629,00	\$ 24,15	\$ 15.190,35	31/08/2022
0135-9989	MIX DE LIMPIEZA / TOCADOR	1 X 30 KG	30,00	\$ 26,00	\$ 780,00	31/01/2019

0148-0113	AGUA SABORIZADA SAB. CITRUS. BOT/PACK WE	12 X 575 ML	397,50	\$	6,95	\$	2.762,63	20/01/2019
0148-4709	AGUA MINERAL BOT/PACK OPTIMA WATER	12 X 575 GRS	927,20	\$	3,60	\$	3.337,92	10/01/2019
0148-8762	AGUA SABORIZ. LIMONADA CERO BOT/PAK LEVITE	6 X 1.5 LT	737,10	\$	6,95	\$	5.122,85	31/01/2019
0165-0001	ZANAHORIAS	1 X 30 KG.	90,00	\$	0,30	\$	27,00	15/01/2019
0177-0242	CAFE CAPUCCINO FRASCO/CAJA NESCAFE	4 X 1 KG	99,00	\$	6,95	\$	688,05	19/03/2019
0224-0005	MERCADERIA DE LIMPIEZA A CLASIFICAR	P1 592 X 1 KG	592,00	\$	26,00	\$	15.392,00	31/12/2050
0224-0005	MERCADERIA DE LIMPIEZA A CLASIFICAR	P2 582 X 1 KG	582,00	\$	26,00	\$	15.132,00	31/12/2050
0224-0005	MERCADERIA DE LIMPIEZA A CLASIFICAR	P3 668 X 1 KG	668,00	\$	26,00	\$	17.368,00	31/12/2050
0224-0005	MERCADERIA DE LIMPIEZA A CLASIFICAR	P4 534 X 1 KG	534,00	\$	26,00	\$	13.884,00	31/12/2050
0224-0005	MERCADERIA DE LIMPIEZA A CLASIFICAR	P5 580 X 1 KG	580,00	\$	26,00	\$	15.080,00	31/12/2050
0224-0005	MERCADERIA DE LIMPIEZA A CLASIFICAR	P6 594 X 1 KG	594,00	\$	26,00	\$	15.444,00	31/12/2050
0224-0007	LAVANDINA AIRE DEL BOSQUE BOTELLA/CAJA - AYUDIN	8 X 2 LT.	93,00	\$	1,75	\$	162,75	30/06/2019
0224-4740	LIMPIADOR AROM. VAR.FRAG. BOT/CAJA POETT	8 X 1800 CC	45,60	\$	26,00	\$	1.185,60	13/06/2020
0224-4740	LIMPIADOR AROM. VAR.FRAG. BOT/CAJA POETT	12 X 900 CC	150,80	\$	26,00	\$	3.920,80	03/07/2020
0224-4740	LIMPIADOR AROM. VAR.FRAG. BOT/CAJA POETT	12 X 900 CC	34,80	\$	26,00	\$	904,80	23/08/2020
0224-4740	LIMPIADOR AROM. VAR.FRAG. BOT/CAJA POETT	8 X 1800 ML	45,60	\$	26,00	\$	1.185,60	03/08/2020
0224-4740	LIMPIADOR AROM. VAR.FRAG. BOT/CAJA POETT	3 X 4 LT	716,80	\$	26,00	\$	18.636,80	30/03/2020
0224-6397	LAVANDINAS VARIAS BOT/CAJA	8 X 2 LT	246,40	\$	6,95	\$	1.712,48	23/04/2019
0224-6397	LAVANDINAS VARIAS BOT/CAJA	15 X 1 LT	656,00	\$	6,95	\$	4.559,20	22/02/2019
0224-6397	LAVANDINAS VARIAS BOT/CAJA	4 X 3 LT	204,80	\$	6,95	\$	1.423,36	31/01/2019
0224-7262	LAVANDINA EN GEL ORIGINAL BOT/CAJ AYUDIN	15 X 480 ML	23,40	\$	6,95	\$	162,63	17/01/2019
0224-7323	LAVANDINA EN GEL PUREZA CITRICA BOT/CAJ AYUDIN	6 X 1500 ML	230,40	\$	6,95	\$	1.601,28	17/01/2019
0278-2191	POROTOS DE ALUBIA BOLSA	1 X 25 KGS	475,00	\$	6,95	\$	3.301,25	29/08/2019
0278-2191	POROTOS DE ALUBIA BOLSA	1 X 25 KGS	625,00	\$	6,95	\$	4.343,75	29/08/2019
0278-2191	POROTOS DE ALUBIA BOLSA	1 X 25 KGS	525,00	\$	6,95	\$	3.648,75	29/08/2019
0278-2191	POROTOS DE ALUBIA BOLSA	1 X 25 KGS	750,00	\$	6,95	\$	5.212,50	29/08/2019
0278-2191	POROTOS DE ALUBIA BOLSA	1 X 25 KGS	550,00	\$	6,95	\$	3.822,50	29/08/2019
0278-2191	POROTOS DE ALUBIA BOLSA	1 X 25 KGS	1.025,00	\$	6,95	\$	7.123,75	29/08/2019
0278-2191	POROTOS DE ALUBIA BOLSA	1 X 25 KGS	1.000,00	\$	6,95	\$	6.950,00	29/08/2019
0278-2191	POROTOS DE ALUBIA BOLSA	1 X 25 KGS	375,00	\$	6,95	\$	2.606,25	29/08/2019
0278-2191	POROTOS DE ALUBIA BOLSA	1 X 25 KGS	575,00	\$	6,95	\$	3.996,25	29/08/2019
0278-2191	POROTOS DE ALUBIA BOLSA	1 X 25 KGS	550,00	\$	6,95	\$	3.822,50	29/08/2019
0278-2191	POROTOS DE ALUBIA BOLSA	1 X 25 KGS	750,00	\$	6,95	\$	5.212,50	29/08/2019
0278-2191	POROTOS DE ALUBIA BOLSA	1 X 25 KGS	750,00	\$	6,95	\$	5.212,50	29/08/2019
0318-0070	MANDARINA	1 X 10 KG IFCO	10,00	\$	0,40	\$	4,00	15/01/2019
0328-0001	MERCADERIA A CLASIFICAR	P1 212 X 1 KG	212,00	\$	6,95	\$	1.473,40	31/12/2050
0328-0001	MERCADERIA A CLASIFICAR	P2 164 X 1 KG	164,00	\$	6,95	\$	1.139,80	31/12/2050
0328-0001	MERCADERIA A CLASIFICAR	P3 915 X 1 KG	915,00	\$	6,95	\$	6.359,25	31/12/2050
0328-0001	MERCADERIA A CLASIFICAR	P4 309 X 1 KG	309,00	\$	6,95	\$	2.147,55	31/12/2050
0328-0001	MERCADERIA A CLASIFICAR	P5 292 X 1 KG	292,00	\$	6,95	\$	2.029,40	31/12/2050
0328-0001	MERCADERIA A CLASIFICAR	P6 195 X 1 KG	195,00	\$	6,95	\$	1.355,25	31/12/2050
0328-0001	MERCADERIA A CLASIFICAR	P7 194 X 1 KG	194,00	\$	6,95	\$	1.348,30	31/12/2050
0328-0001	MERCADERIA A CLASIFICAR	P8 290 X 1 KG	290,00	\$	6,95	\$	2.015,50	31/12/2050
0328-0001	MERCADERIA A CLASIFICAR	P9 247 X 1 KG	247,00	\$	6,95	\$	1.716,65	31/12/2050
0328-0003	JABON LIQUIDO BOT/CAJA SKIP	4 X 3 LT	12,90	\$	26,00	\$	335,40	02/02/2019
0328-2127	MIX ALIMENTOS JUMBO	P1 X 50 KG 8C	50,00	\$	6,00	\$	300,00	07/01/2019
0328-2674	JABON EN POLVO PAQ/CAJA VARIOS	1 X 13 KG	13,00	\$	26,00	\$	338,00	07/01/2019
0328-6304	GALLETITAS DE AGUA PAQ/CAJA MEDIA TARDE	14 X 3 X 110 G	450,90	\$	6,95	\$	3.133,76	02/02/2019
0365-2343	BANANA EN BOLSA	68 X 1 KG	68,00	\$	3,60	\$	244,80	04/01/2019
0375-0001	ARROZ CON LECHE C/DULCE DE LECHE FRASC/CAJA TREGAR	20 X 180 GRS	11,49	\$	9,50	\$	109,16	14/01/2019
0375-0001	ARROZ CON LECHE C/DULCE DE LECHE FRASC/CAJA TREGAR	20 X 180 GRS	245,12	\$	9,50	\$	2.328,64	14/01/2019

0375-0003	ARROZ CON LECHE LIGHT FRASCO/CAJA TREGAR	20 X 180 GRS	256,61	\$	9,50	\$	2.437,80	08/01/2019
0375-0003	ARROZ CON LECHE LIGHT FRASCO/CAJA TREGAR	20 X 180 GRS	471,09	\$	9,50	\$	4.475,36	08/01/2019
0375-0005	ARROZ CON LECHE CLASICO FRASCO/CAJA TREGAR	20 X 180 GRS	248,95	\$	9,50	\$	2.365,03	17/01/2019
0375-0019	YOGUR ENTERO DE DURAZNO POT/CAJA TREGAR	20 X 160 GRS	262,80	\$	9,50	\$	2.496,60	18/01/2019
0375-0030	QUESO UNTABLE SAB. JAMON FRASCO/CAJA TREGAR	12 X 190 GRS	108,00	\$	9,50	\$	1.026,00	14/04/2019
0375-0041	YOGUR ENTERO SAB ARANDANO POTE/CAJA TREGAR	20 X 160 GRS	302,40	\$	9,50	\$	2.872,80	13/01/2019
0375-0041	YOGUR ENTERO SAB ARANDANO POTE/CAJA TREGAR	20 X 160 GRS	75,60	\$	9,50	\$	718,20	13/01/2019
0375-0754	YOGUR BEBIBLE ENTE.VAINILLA BOT/CAJ TREGAR	18 X 1 KG	111,60	\$	9,50	\$	1.060,20	24/01/2019
0375-0980	QUESO BLANCO LIGHT POT/CAJ TREGAR	12 X 300 GRS	136,00	\$	9,50	\$	1.292,00	11/01/2019
0375-0980	QUESO BLANCO LIGHT POT/CAJ TREGAR	12 X 300 GRS	416,00	\$	9,50	\$	3.952,00	24/01/2019
0375-0980	QUESO BLANCO LIGHT POT/CAJ TREGAR	12 X 300 GRS	284,00	\$	9,50	\$	2.698,00	11/01/2019
0375-0980	QUESO BLANCO LIGHT POT/CAJ TREGAR	12 X 300 GRS	468,00	\$	9,50	\$	4.446,00	24/01/2019
0375-0980	QUESO BLANCO LIGHT POT/CAJ TREGAR	12 X 300 GRS	24,00	\$	9,50	\$	228,00	05/01/2019
0375-0980	QUESO BLANCO LIGHT POT/CAJ TREGAR	12 X 300 GRS	332,00	\$	9,50	\$	3.154,00	12/01/2019
0375-0980	QUESO BLANCO LIGHT POT/CAJ TREGAR	12 X 300 GRS	300,00	\$	9,50	\$	2.850,00	24/01/2019
0375-1902	YOGUR ENTERO SAB MANG/MARACUYA POT/CAJ TREGAR	18 X 160 GRS	93,60	\$	9,50	\$	889,20	15/01/2019
0413-0001	BINS CON CARTON	1 X 30 KG	60	\$	-	\$	-	31/12/2019
0413-0005	PALLETS DESCARTABLES	1 X 26 KGS	1.950,00	\$	-	\$	-	30/05/2019
0413-0022	PRODUCTOS VARIOS DESARROLLO DE RECURSOS	P1 X 122 KG.	122,00	\$	4,00	\$	488,00	31/12/2050
0413-0022	PRODUCTOS VARIOS DESARROLLO DE RECURSOS	P2 X 129 KG.	129,00	\$	4,00	\$	516,00	31/12/2050
0413-0022	PRODUCTOS VARIOS DESARROLLO DE RECURSOS	P3 X 64 KG.	64,00	\$	4,00	\$	256,00	31/12/2050
0413-0201	FLETE	FLETE	18,00			\$	-	31/12/2019
0413-0860	CAJAS VACIAS P/CLASIFICACION	PAL X 800 CAJAS	640	\$	-	\$	-	30/12/2050
0413-1636	ARTICULOS DE LIBRERIA VARIOS	ART.VARIOS 90	90,00	\$	6,95	\$	625,50	30/06/2019
0413-6614	RECIPIENTE DE RESIDUOS RECTANGULAR	1 UNIDAD	13,00	\$	860,00	\$	11.180,00	30/06/2019
0424-0004	MERCADERIA DE LIMPIEZA A CLASIFICAR	200 X 1 KG	200,00	\$	26,00	\$	5.200,00	31/12/2050
0450-0001	MERCADERIA A CLASIFICAR	P1 408 X 1 KG	408,00	\$	6,95	\$	2.835,60	31/12/2050
0450-0001	MERCADERIA A CLASIFICAR	P2 390 X 1 KG	390,00	\$	6,95	\$	2.710,50	31/12/2050
0450-0001	MERCADERIA A CLASIFICAR	P3 390 X 1 KG	390,00	\$	6,95	\$	2.710,50	31/12/2050
0450-0001	MERCADERIA A CLASIFICAR	P4 420 X 1 KG	420,00	\$	6,95	\$	2.919,00	31/12/2050
0450-0001	MERCADERIA A CLASIFICAR	P6 254 X 1 KG	254,00	\$	6,95	\$	1.765,30	31/12/2050
0450-0001	MERCADERIA A CLASIFICAR	P10 295 X 1 KG	295,00	\$	6,95	\$	2.050,25	31/12/2050
0450-0285	MISCELANEA LIMPIEZA/TOCADOR EN BOLSA JUMBO	1 X 10 KG	350,00	\$	26,00	\$	9.100,00	07/01/2019
0450-0285	MISCELANEA LIMPIEZA/TOCADOR EN BOLSA JUMBO	1 X 10 KG	100,00	\$	26,00	\$	2.600,00	07/01/2019
0450-0285	MISCELANEA LIMPIEZA/TOCADOR EN BOLSA JUMBO	1 X 10 KGS	300,00	\$	26,00	\$	7.800,00	07/01/2019
0450-1193	PAÑALES VARIOS JUMBO	1 X 6 KG	12,00	\$	62,00	\$	744,00	15/01/2019
0450-1193	PAÑALES VARIOS JUMBO	1 X 5.5 KG	5,50	\$	62,00	\$	341,00	15/01/2019
0450-1193	PAÑALES VARIOS JUMBO	1 X 6 KG	30,00	\$	62,00	\$	1.860,00	15/01/2019
0450-1193	PAÑALES VARIOS JUMBO	1 X 2.7 KG	2,70	\$	62,00	\$	167,40	15/01/2019
0450-1657	PAÑALES PARA ADULTO	1 X 6 KG	6,75	\$	62,00	\$	418,50	15/01/2019
0450-1657	PAÑALES PARA ADULTO	1 X 5.7 KG	5,70	\$	62,00	\$	353,40	15/01/2019
0450-1657	PAÑALES PARA ADULTO	1 X 6 KG	6,00	\$	62,00	\$	372,00	15/01/2019
0450-1657	PAÑALES PARA ADULTO	1 X 4.6 KG	4,60	\$	62,00	\$	285,20	15/01/2019
0450-2845	COMBO LAVANDINAS EN PALLET	P1 X 60 KG	60,00	\$	6,95	\$	417,00	31/01/2019
0450-2845	COMBO LAVANDINAS EN PALLET	P2 X 52 KG	52,00	\$	6,95	\$	361,40	31/01/2019
0450-2845	COMBO LAVANDINAS EN PALLET	P3 X 55 KG	55,00	\$	6,95	\$	382,25	31/01/2019
0450-2845	COMBO LAVANDINAS EN PALLET	P4 X 54 KG	54,00	\$	6,95	\$	375,30	31/01/2019
0450-2845	COMBO LAVANDINAS EN PALLET	P6 X 55 KG	55,00	\$	6,95	\$	382,25	31/01/2019
0450-2845	COMBO LAVANDINAS EN PALLET	P5 X 54 KG	54,00	\$	6,95	\$	375,30	31/01/2019
0450-2845	COMBO LAVANDINAS EN PALLET	P7 X 54 KG	54,00	\$	6,95	\$	375,30	31/01/2019
0450-2845	COMBO LAVANDINAS EN PALLET	P8 X 54 KG	54,00	\$	6,95	\$	375,30	31/01/2019

0450-2845	COMBO LAVANDINAS EN PALLET	P9 X 55 KG	55,00	\$ 6,95	\$ 382,25	31/01/2019
0450-2845	COMBO LAVANDINAS EN PALLET	P10 X 49 KG	49,00	\$ 6,95	\$ 340,55	31/01/2019
0459-0007	MERCADERIA A CLASIFICAR	199 X 1 KG	199,00	\$ 6,95	\$ 1.383,05	31/12/2050
0467-0626	LECHE P/6 A 12 M ENFABEBE TET/PACK SANCOR	12 X 500 GR	236,80	\$ 6,95	\$ 1.645,76	18/02/2019
0467-0848	LECHE PARA BEBE DE 0 A 6 MESES TETRA/CAJA SANCOR	30 X 200 ML	396,80	\$ 6,95	\$ 2.757,76	12/01/2019
0467-0961	LECHE P/BEBE DE 1 A 3 AÑOS TET/PACK SANCOR VAINILL	30 X 200 ML	844,80	\$ 6,95	\$ 5.871,36	28/04/2019
0467-0961	LECHE P/BEBE DE 1 A 3 AÑOS TET/PACK SANCOR VAINILL	30 X 200 ML	844,80	\$ 6,95	\$ 5.871,36	28/04/2019
0467-0961	LECHE P/BEBE DE 1 A 3 AÑOS TET/PACK SANCOR VAINILL	30 X 200 ML	844,80	\$ 6,95	\$ 5.871,36	28/04/2019
0467-0961	LECHE P/BEBE DE 1 A 3 AÑOS TET/PACK SANCOR VAINILL	30 X 200 ML	844,80	\$ 6,95	\$ 5.871,36	28/04/2019
0467-0961	LECHE P/BEBE DE 1 A 3 AÑOS TET/PACK SANCOR VAINILL	30 X 200 ML	607,20	\$ 6,95	\$ 4.220,04	28/04/2019
0470-0003	MERCADERIA A CLASIFICAR	160 X 1 KG	160,00	\$ 6,95	\$ 1.112,00	31/12/2050
0476-1000	GALLETITAS A CLASIFICAR	P1 556 X 1 KG	556,00	\$ 6,95	\$ 3.864,20	31/12/2050
0476-1000	GALLETITAS A CLASIFICAR	P4 273 X 1 KG	273,00	\$ 6,95	\$ 1.897,35	31/12/2050
0476-1000	GALLETITAS A CLASIFICAR	P5 603 X 1 KG	603,00	\$ 6,95	\$ 4.190,85	31/12/2050
0476-1000	GALLETITAS A CLASIFICAR	P6 565 X 1 KG	565,00	\$ 6,95	\$ 3.926,75	31/12/2050
0476-1000	GALLETITAS A CLASIFICAR	P7 777 X 1 KG	777,00	\$ 6,95	\$ 5.400,15	31/12/2050
0476-1000	GALLETITAS A CLASIFICAR	P9 405 X 1 KG	405,00	\$ 6,95	\$ 2.814,75	31/12/2050
0476-1000	GALLETITAS A CLASIFICAR	P11 459 X 1 KG	459,00	\$ 6,95	\$ 3.190,05	31/12/2050
0476-1000	GALLETITAS A CLASIFICAR	P15 377 X 1 KG	377,00	\$ 6,95	\$ 2.620,15	31/12/2050
0476-1000	GALLETITAS A CLASIFICAR	P18 325 X 1 KG	325,00	\$ 6,95	\$ 2.258,75	31/12/2050
0476-1000	GALLETITAS A CLASIFICAR	P20 428 X 1 KG	428,00	\$ 6,95	\$ 2.974,60	31/12/2050
0476-1000	GALLETITAS A CLASIFICAR	P1 448 X 1 KG	448,00	\$ 6,95	\$ 3.113,60	31/12/2050
0476-1000	GALLETITAS A CLASIFICAR	P2 424 X 1 KG	424,00	\$ 6,95	\$ 2.946,80	31/12/2050
0476-1000	GALLETITAS A CLASIFICAR	P3 425 X 1 KG	425,00	\$ 6,95	\$ 2.953,75	31/12/2050
0476-1000	GALLETITAS A CLASIFICAR	P4 324 X 1 KG	324,00	\$ 6,95	\$ 2.251,80	31/12/2050
0476-1000	GALLETITAS A CLASIFICAR	P5 300 X 1 KG	300,00	\$ 6,95	\$ 2.085,00	31/12/2050
0476-1000	GALLETITAS A CLASIFICAR	P6 250 X 1 KG	250,00	\$ 6,95	\$ 1.737,50	31/12/2050
0476-1000	GALLETITAS A CLASIFICAR	P7 350 X 1 KG	350,00	\$ 6,95	\$ 2.432,50	31/12/2050
0476-1000	GALLETITAS A CLASIFICAR	P8 514 X 1 KG	514,00	\$ 6,95	\$ 3.572,30	31/12/2050
0476-1000	GALLETITAS A CLASIFICAR	P9 340 X 1 KG	340,00	\$ 6,95	\$ 2.363,00	31/12/2050
0476-1000	GALLETITAS A CLASIFICAR	P10 350 X 1 KG	350,00	\$ 6,95	\$ 2.432,50	31/12/2050
0476-1000	GALLETITAS A CLASIFICAR	P11 317 X 1 KG	317,00	\$ 6,95	\$ 2.203,15	31/12/2050
0476-1000	GALLETITAS A CLASIFICAR	P12 360 X 1 KG	360,00	\$ 6,95	\$ 2.502,00	31/12/2050
0476-1000	GALLETITAS A CLASIFICAR	P13 257 X 1 KG	257,00	\$ 6,95	\$ 1.786,15	31/12/2050
0476-1000	GALLETITAS A CLASIFICAR	P14 350 X 1 KG	350,00	\$ 6,95	\$ 2.432,50	31/12/2050
0476-1000	GALLETITAS A CLASIFICAR	P15 300 X 1 KG	300,00	\$ 6,95	\$ 2.085,00	31/12/2050
0476-1000	GALLETITAS A CLASIFICAR	P16 320 X 1 KG	320,00	\$ 6,95	\$ 2.224,00	31/12/2050
0476-7925	GALLETITAS DE AGUA SIN SAL PAQ/BOLSA GRANIX	1 X 5 KG	10,00	\$ 6,95	\$ 69,50	31/01/2019
0476-7925	GALLETITAS DE AGUA SIN SAL PAQ/BOLSA GRANIX	1 X 5 KG	120,00	\$ 6,95	\$ 834,00	31/01/2019
0476-7925	GALLETITAS DE AGUA SIN SAL PAQ/BOLSA GRANIX	1 X 5 KG.	200,00	\$ 6,95	\$ 1.390,00	31/01/2019
0476-7925	GALLETITAS DE AGUA SIN SAL PAQ/BOLSA GRANIX	1 X 5 KG	200,00	\$ 6,95	\$ 1.390,00	31/01/2019
0476-7925	GALLETITAS DE AGUA SIN SAL PAQ/BOLSA GRANIX	1 X 5 KGS	200,00	\$ 6,95	\$ 1.390,00	31/01/2019
0476-7925	GALLETITAS DE AGUA SIN SAL PAQ/BOLSA GRANIX	1 X 5 KGS	200,00	\$ 6,95	\$ 1.390,00	31/01/2019
0476-7925	GALLETITAS DE AGUA SIN SAL PAQ/BOLSA GRANIX	1 X 5 KGS	155,00	\$ 6,95	\$ 1.077,25	31/01/2019
0476-7926	GALLETITAS SALVADO PAQ/BOLSA GRANIX	1 X 5 KG.	75,00	\$ 6,95	\$ 521,25	31/01/2019
0476-7926	GALLETITAS SALVADO PAQ/BOLSA GRANIX	1 X 5 KG.	35,00	\$ 6,95	\$ 243,25	31/01/2019
0590-1130	MIX DE VERDURAS Y FRUTAS VARIAS	370 X 1 KG	370,00	\$ 6,95	\$ 2.571,50	04/01/2019
0659-0947	MIX DE FRUTAS / VERDURAS	100 X 1 KG	100,00	\$ 6,95	\$ 695,00	04/01/2019
0660-8881	POROTOS ALUBIA EN BOLSA	1 X 25 KGS	600,00	\$ 6,95	\$ 4.170,00	21/02/2019
0660-8881	POROTOS ALUBIA EN BOLSA	1 X 25 KGS	1.050,00	\$ 6,95	\$ 7.297,50	21/02/2019
0660-8881	POROTOS ALUBIA EN BOLSA	1 X 25 KGS	1.050,00	\$ 6,95	\$ 7.297,50	21/02/2019

0660-8881	POROTOS ALUBIA EN BOLSA	1 X 25 KGS	1.000,00	\$ 6,95	\$ 6.950,00	21/02/2019
0660-8881	POROTOS ALUBIA EN BOLSA	1 X 25 KGS	1.050,00	\$ 6,95	\$ 7.297,50	21/02/2019
0690-0001	MERCADERIA DE LIMPIEZA A CLASIFICAR	453 X 1 KG	453,00	\$ 26,00	\$ 11.778,00	31/12/2050
0690-0001	MERCADERIA DE LIMPIEZA A CLASIFICAR	P3 158 X 1 KG	158,00	\$ 26,00	\$ 4.108,00	31/12/2050
0690-0001	MERCADERIA DE LIMPIEZA A CLASIFICAR	P5 506 X 1 KG	506,00	\$ 26,00	\$ 13.156,00	31/12/2050
0690-0001	MERCADERIA DE LIMPIEZA A CLASIFICAR	P7 440 X 1 KG	440,00	\$ 26,00	\$ 11.440,00	31/12/2050
0713-0001	MERCADERIA A CLASIFICAR	238 X 1 KG	238,00	\$ 6,95	\$ 1.654,10	31/12/2050
0725-0005	SALSA DE SOJA TRADICIONAL BOT/CAJA SAKURA	24 X 500 M	662,40	\$ 6,95	\$ 4.603,68	26/01/2019
0725-0128	SALSA DE SOJA BOT/CAJA SAKURA	24 X 500 ML	57,96	\$ 6,95	\$ 402,82	26/01/2019
0725-0268	PASTA P/PREP. SOPA SAB.POLLO P/C MARUCHAN	12 X 61 GRS	46,00	\$ 6,95	\$ 319,70	28/02/2019
0725-0268	PASTA P/PREP. SOPA SAB.POLLO P/C MARUCHAN	12 X 61 GRS	121,00	\$ 6,95	\$ 840,95	28/02/2019
0726-4549	AGUA MINERAL S/GAS BOT/CAJ GOTA WATER	12 X 500 ML	531,30	\$ 3,60	\$ 1.912,68	15/11/2020
0726-4549	AGUA MINERAL S/GAS BOT/CAJ GOTA WATER	12 X 500 ML	621,00	\$ 3,60	\$ 2.235,60	15/11/2020
0726-4549	AGUA MINERAL S/GAS BOT/CAJ GOTA WATER	12 X 500 ML	655,50	\$ 3,60	\$ 2.359,80	15/11/2020
0728-0001	MERCADERIA A CLASIFICAR	99 X 1 KG	99,00	\$ 6,95	\$ 688,07	31/12/2050
	Totales Generales ->		187.951,99		\$ 1.743.114,34	