

**PROYECTO DE
ESTADOS CONTABLES AL 31 DE DICIEMBRE DE 2011
"FUNDACION BANCO DE ALIMENTOS"**



Reconquista 336- Piso 11
EJERCICIO ECONOMICO N° 12 - INICIADO EL 1° DE ENERO DE 2011
COMPARATIVO CON EL EJERCICIO ANTERIOR
- BUENOS AIRES -

"2011"

FUNDACION BANCO DE ALIMENTOS

DOMICILIO LEGAL: Reconquista 336- Piso 11- Oficina 111 - Ciudad Autónoma de Buenos Aires

DESCRIPCION DE ACTIVIDADES: Recepción y Distribución de Productos Alimenticios a entidades que gerencien u organicen comedores y centros alimentarios.

INSCRIPCION EN EL ORGANO DE CONTRALOR:

INSPECCION GENERAL DE JUSTICIA: C N° 1.685.715- Resolución N° 000236

FECHA DE INSCRIPCION

DEL ESTATUTO 29 de marzo de 2001

DE LAS REFORMAS 22 de septiembre de 2009

Nº de C.U.I.T.: 30-70759612-7

ESTADOS CONTABLES AL 31 DE DICIEMBRE DE 2011

EJERCICIO ECONOMICO N° 12 - INICIADO EL 1º DE ENERO DE 2011

COMPARATIVO CON EL EJERCICIO ANTERIOR

FUNDACION BANCO DE ALIMENTOS

CONSEJO DE ADMINISTRACION

1° de enero 2011 al 31 de diciembre 2011

PRESIDENTE

Gustavo Fernández Casares

VICEPRESIDENTE

Mercedes Campos de Oris de Roa

SECRETARIO

Tomás Miguel Klepetar

TESORERO

Ambrosio M. Nougues

VOCALES TITULARES

Rafael Braun, Ann Mitchell de Gronda, María Clara García Mata de Gotelli,
Luis Miguel Bameule , José María Simone
María Cecilia Felgueras, Ernesto Kritz
y
Claudio Maylin

INFORME DEL AUDITOR

A los Miembros del Consejo
de Administración de

FUNDACION BANCO DE ALIMENTOS

Domicilio Legal: Reconquista 336 Piso 11º- Ciudad Autónoma de Buenos Aires

Nº de C.U.I.T.: 30-70759612-7

Presente

Hemos auditado el Estado de Situación Patrimonial adjunto de **FUNDACION BANCO DE ALIMENTOS** al 31 de diciembre de 2011 y al 31 de diciembre de 2010 y los correspondientes Estados de Recursos y Gastos, de Evolución del Patrimonio Neto y de Flujo de Efectivo con sus notas 1 a 7 y Anexos complementarios, por los ejercicios finalizados en esas fechas. La preparación de los mencionados estados contables es responsabilidad de la Fundación. Nuestra responsabilidad es expresar una opinión sobre los estados contables tomados en su conjunto, basada en la auditoría que efectuamos.

Nuestra tarea fue realizada de acuerdo con normas de auditoría vigentes. Estas normas requieren que planifiquemos y realicemos un examen para obtener un razonable grado de seguridad acerca de que los estados contables, considerados en su conjunto, no incluyen errores u omisiones significativos, de acuerdo con las normas contables profesionales. Una auditoría incluye examinar, a través de pruebas selectivas, la evidencia que respalda la información contenida en los estados contables. Una auditoría también comprende evaluar las normas contables aplicadas y la razonabilidad de las estimaciones significativas efectuadas en la preparación de los estados contables por la Fundación, así como una evaluación de la presentación de los estados contables tomados en su conjunto. Considero que la auditoría realizada me brinda una base razonable para fundamentar nuestra opinión.

En nuestra opinión, los estados contables, mencionados en el primer párrafo presentan razonablemente, en todos los aspectos significativos, la situación patrimonial de **FUNDACION BANCO DE ALIMENTOS** al 31 de diciembre de 2011 y al 31 de diciembre de 2010, así como los resultados de sus operaciones y las variaciones del patrimonio neto y del flujo de efectivo por los ejercicios terminados en esas fechas, de acuerdo con las normas contables profesionales.

En cumplimiento de disposiciones vigentes, informamos que:

- a) Los estados contables mencionados en el primer párrafo surgen de los registros contables llevados en sus aspectos formales de conformidad con normas legales.
- b) Al 31 de diciembre de 2011 la Fundación registra una deuda devengada en concepto de aportes y contribuciones a favor de la Administración Nacional de la Seguridad Social de \$ 99.338,63 no siendo exigible a esa fecha.
- c) Hemos aplicado los procedimientos sobre prevención de lavado de activos y financiación del terrorismo, previstos en las correspondientes normas profesionales emitidas por el Consejo Profesional de Ciencias Económicas de la Ciudad Autónoma de Buenos Aires.

Buenos Aires, 3 de abril de 2012

SUAREZ & MENENDEZ
(Tomo I Folio 117 C.P.C.E.C.A.B.A.)

Alejandro J. Galván (Socio)
Contador Público (U.N.L.P.)
T° 149 F° 227 C.P.C.E.C.A.B.A.

FUNDACION BANCO DE ALIMENTOS

Número de Registro en la Inspección General de Justicia: Reg. C N° 1.685.715

ESTADO DE SITUACION PATRIMONIAL AL 31 DE DICIEMBRE DE 2011

COMPARATIVO CON EL EJERCICIO ANTERIOR

<u>ACTIVO</u>	<u>31/12/2011</u>	<u>31/12/2010</u>
	\$	\$
<u>ACTIVO CORRIENTE</u>		
Caja y Bancos - Nota 3.1. y Anexo "G")	2,621,031.31	2,265,940.04
Inversiones - Nota 3.2. y Anexo "D")	-	221,898.63
Otras Cuentas a Cobrar - Nota 3.3.)	276,921.18	220,819.65
Bienes de Consumo - Nota 3.4. y Anexo "F")	496,483.37	226,529.53
TOTAL DEL ACTIVO CORRIENTE	<u>3,394,435.86</u>	<u>2,935,187.85</u>
<u>ACTIVO NO CORRIENTE</u>		
Otros Activos (Nota 3.5. y Anexo "G")	67,373.00	15,120.00
Bienes de Uso - Anexo "A")	816,797.08	333,125.67
Activos Intangibles - Anexo "B")	-	32.76
TOTAL DEL ACTIVO NO CORRIENTE	<u>884,170.08</u>	<u>348,278.43</u>
TOTAL DEL ACTIVO	<u>4,278,605.94</u>	<u>3,283,466.28</u>
<u>PASIVO</u>		
<u>PASIVO CORRIENTE</u>		
Cuentas por Pagar - Nota 3.6.)	168,188.50	94,242.50
Remuneraciones y Cargas Sociales - Nota 3.7.)	157,165.32	115,940.75
Fondos con destino específico - Nota 3.8.)	633,368.83	326,749.69
TOTAL DEL PASIVO CORRIENTE	<u>958,722.65</u>	<u>536,932.94</u>
SUBTOTAL	<u>958,722.65</u>	<u>536,932.94</u>
<u>PATRIMONIO NETO</u>		
Según Estado Respectivo	3,319,883.29	2,746,533.34
TOTAL PASIVO Y PATRIMONIO NETO	<u>4,278,605.94</u>	<u>3,283,466.28</u>


Las Notas 1 a 7 y Anexos que se acompañan como información complementaria forman parte integrante de este estado.

Tomás Miguel Klepetar
Secretario

Gustavo Fernández Casares
Presidente

Ambrosio M. Nougues
Tesorero

SUAREZ & MENENDEZ
(Tomo I Folio 117 C.P.C.E.C.A.B.A.)



Alejandro J. Galvan
Contador Público (U.N.L.P.)
T° 149 F° 227 C.P.C.E.C.A.B.A.

Firmado a los efectos de su identificación
con mi informe de fecha 3 de abril de 2012

FUNDACION BANCO DE ALIMENTOS

Número de Registro en la Inspección General de Justicia: C N° 1.685.715

ESTADO DE RECURSOS y GASTOS AL 31 DE DICIEMBRE DE 2011

COMPARATIVO CON EL EJERCICIO ANTERIOR

	<u>31/12/2011</u>	<u>31/12/2010</u>
	\$	\$
<u>RESULTADOS ORDINARIOS</u>		
RECURSOS (Anexo "I")		
Para fines Generales	5,689,035.02	3,768,601.89
Para fines Específicos	31,270.46	23,638.00
TOTAL DE RECURSOS	<u>5,720,305.48</u>	<u>3,792,239.89</u>
GASTOS (Anexo "II")		
Gastos Generales de Administración	1,292,729.12	467,448.14
Específicos del Sector	3,886,302.98	3,001,917.36
Depreciaciones del Ejercicio	70,596.49	32,195.41
TOTAL DE GASTOS	<u>(5,249,628.58)</u>	<u>(3,501,560.91)</u>
SUBTOTAL: SUPERÁVIT	470,676.90	290,678.98
RESULTADOS FINANCIEROS Y POR TENENCIA (Anexo "III")	102,673.05	21,067.30
RESULTADO FINAL: SUPERÁVIT	<u>573,349.95</u>	<u>311,746.28</u>


Las Notas 1 a 7 y Anexos que se acompañan como información complementaria forman parte integrante de este estado.

Tomás Miguel Klepetar
Secretario

Gustavo Fernández Casares
Presidente

Ambrosio M. Nougues
Tesorero

SUAREZ & MENENDEZ
(Tomo I Folio 117 C.P.C.E.C.A.B.A.)



Alejandro J. Galván
Contador Público (U.N.L.P.)

T° 149 F° 227 C.P.C.E.C.A.B.A.
Firmado a los efectos de su identificación
con mi informe de fecha 3 de abril de 2012

FUNDACION BANCO DE ALIMENTOS

Número de Registro en la Inspección General de Justicia: C N° 1.685.715

ESTADO DE EVOLUCION DEL PATRIMONIO NETO AL 31 DE DICIEMBRE DE 2011

COMPARATIVO CON EL EJERCICIO ANTERIOR

DETALLE	FONDOS SOCIALES		RESULTADOS NO ASIGNADOS	TOTAL DEL PATRIMONIO NETO AL 31/12/2011	TOTAL DEL PATRIMONIO NETO AL 31/12/2010
	Fondo Social	Ajuste Fondo Social			
Saldos al Inicio del Ejercicio (1)	12,000.00	14,229.39	2,720,303.95	2,746,533.34	2,434,787.06
Resultado del Ejercicio: Superávit			573,349.95	573,349.95	311,746.28
SALDO AL CIERRE DEL EJERCICIO	12,000.00	14,229.39	3,293,653.90	3,319,883.29	2,746,533.34

(1) Saldos expresados en moneda del 28/02/2003.


Las Notas 1 a 7 y Anexos que se acompañan como información complementaria forman parte integrante de este estado.

Tomás Miguel Klepetar
Secretario

Gustavo Fernández Casares
Presidente

Ambrosio M. Nougues
Tesorero

SUAREZ & MENENDEZ
(Tomo I Folio.117 C.P.C.E.C.A.B.A.)



Alejandro J. Galván
Contador Público (U.N.L.P.)

T° 149 F° 227 C.P.C.E.C.A.B.A.

Firmado a los efectos de su identificación
con mi informe de fecha 3 de abril de 2012

FUNDACION BANCO DE ALIMENTOS

Número de Registro en la Inspección General de Justicia: C N° 1.685.715

ESTADO DE FLUJO DE EFECTIVO

EJERCICIO ECONOMICO FINALIZADO EL 31 DE DICIEMBRE DE 2011

COMPARATIVO CON EL EJERCICIO ANTERIOR

	<u>31/12/2011</u>	<u>31/12/2010</u>
	\$	\$
<u>VARIACION DEL EFECTIVO</u>		
Fondos al inicio del ejercicio	2,487,838.67	2,214,503.73
Fondos al cierre del ejercicio	<u>2,621,031.31</u>	<u>2,487,838.67</u>
AUMENTO NETO DE FONDOS	<u>133,192.64</u>	<u>273,334.94</u>
<u>CAUSAS DE LAS VARIACIONES DEL EFECTIVO</u>		
<u>ACTIVIDADES OPERATIVAS</u>		
Cobro de Otras Cuentas a cobrar- Nota 5.1.	5,611,950.95	3,822,708.95
Donaciones Bienes de Consumo	(269,953.84)	(48,973.81)
Pago a Proveedores de Bienes y Servicios- Nota 5.2.	(1,598,984.04)	(1,186,267.46)
Pagos al Personal y Cargas Sociales- Anexo "II"	(3,158,258.34)	(2,239,118.16)
Resultados Financieros Netos (int cobrados y pagados)- Anexo "III"	<u>102,673.05</u>	<u>21,067.30</u>
FLUJO NETO DE EFECTIVO GENERADO POR LAS ACTIVIDADES OPERATIVAS	<u>687,427.78</u>	<u>369,416.82</u>
<u>ACTIVIDADES DE INVERSION</u>		
Adquisición de Bienes de Uso- Anexo "A"	<u>(554,235.14)</u>	<u>(96,081.88)</u>
TOTAL FLUJO NETO DE EFECTIVO APLICADO A LAS ACT. INVERSIÓN	<u>(554,235.14)</u>	<u>(96,081.88)</u>
AUMENTO NETO DE FONDOS	<u>133,192.64</u>	<u>273,334.94</u>

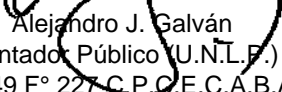
Las Notas 1 a 7 y Anexos que se acompañan como información complementaria forman parte integrante de este estado.

Tomás Miguel Klepetar
Secretario

Gustavo Fernández Casares
Presidente

Ambrosio M. Nougues
Tesorero

SUAREZ & MENENDEZ
(Tomo I Folio 117 C.P.C.E.C.A.B.A.)


Alejandro J. Galván
Contador Público (U.N.L.F.)
T° 149 F° 227 C.P.C.E.C.A.B.A.

Firmado a los efectos de su identificación
con mi informe de fecha 3 de abril de 2012

FUNDACION BANCO DE ALIMENTOS

Número de Registro en la Inspección General de Justicia: C N° 1.685.715

NOTAS A LOS ESTADOS CONTABLES AL 31 DE DICIEMBRE DE 2011

COMPARATIVO CON EL EJERCICIO ANTERIOR

Nota 1.- Bases de preparación y presentación de los Estados Contables

Lo mismos han sido preparados de acuerdo con las disposiciones de la Ley de Sociedades Comerciales, las normas de la Inspección General de Justicia y las normas contables profesionales vigentes en la Ciudad Autónoma de Buenos Aires (República Argentina).

Las normas contables más importantes aplicadas para la preparación y presentación de los estados contables son las siguientes:

Criterios de exposición e información Comparativa

Los estados contables se presentan en pesos y de acuerdo con los criterios de exposición establecidos por las Resolución Técnica N° 25/2008 de la Federación Argentina de Consejos Profesionales de Ciencias Económicas (FACPE) modificatoria de las Resoluciones Técnicas N° 11/93 y N° 19/2000.

Los estados contables se presentan a doble columna, conteniendo la siguiente información comparativa según lo establecido por la normativa profesional vigente: Estado de Situación Patrimonial, Estado de Recursos y Gastos, Estado de Evolución del Patrimonio Neto, Estado de Flujo de Efectivo y su información complementaria (Notas y Anexos), comparativos con el ejercicio cerrado el 31 de diciembre de 2010.

Consideración de los efectos del cambio en el poder adquisitivo de la moneda


Los presentes estados contables se presentan expresados en moneda homogénea, es decir ajustados por inflación hasta el 28 de febrero de 2003, considerando que las mediciones contables reexpresadas por el cambio en el poder adquisitivo de la moneda hasta el 31 de agosto de 1995, como las que tengan fecha de origen entre dicha fecha y el 31 de Diciembre de 2001, se encontraban expresadas en moneda de esta última fecha.

A efectos de reconocer en forma integral los efectos de la Inflación se ha seguido el método de ajuste establecido por la Resolución Técnica N° 6 con las modificaciones introducidas por la Resolución Técnica N° 19 de la Federación Argentina de Consejos Profesionales de Ciencias Económicas (F.A.C.P.C.E.) aprobadas por el Consejo Profesional de Ciencias Económicas de la Ciudad Autónoma de Buenos Aires.

La Res. CD 262/01 del C.P.C.E.C.A.B.A. que aprueba la Resolución Técnica N° 19, en la segunda parte, artículo 3°, dice: "El índice a emplear será el resultante de las mediciones del índice de precios internos al por mayor (IPIM) del Instituto Nacional de Estadísticas y Censos".

A partir de la sanción del Decreto N° 664 del Poder Ejecutivo Nacional, la Inspección General de Justicia emitió la Resolución General N° 4/2003 mediante la cual dispone que las entidades discontinuarán a partir del 1° de marzo de 2003, la aplicación del método de reexpresión de estados contables en moneda homogénea establecido por la Resolución Técnica N° 6 con las modificaciones introducidas por la Resolución Técnica N° 19 de la Federación Argentina de Consejos Profesionales de Ciencias Económicas (F.A.C.P.C.E.), tal como fueran adoptadas por las Resoluciones MD 03/02 y CD 262/01 del Consejo Profesional de Ciencias Económicas de la Ciudad Autónoma de Buenos Aires.

SUAREZ & MENENDEZ
(Tomo I Folio 117 C.P.C.E.C.A.B.A.)



Alejandro J. Galván
Contador Público (U.N.L.P.)

T° 149 F° 227 C.P.C.E.C.A.B.A.

Firmado a los efectos de su identificación
con mi informe de fecha 3 de abril de 2012

FUNDACION BANCO DE ALIMENTOS

Número de Registro en la Inspección General de Justicia: C N° 1.685.715

NOTAS A LOS ESTADOS CONTABLES AL 31 DE DICIEMBRE DE 2011

COMPARATIVO CON EL EJERCICIO ANTERIOR

(Continuación)

En consecuencia, teniendo en cuenta lo enunciado en el párrafo anterior y tal como se anticipa en el primer párrafo de este considerando, la Fundación discontinuó la reexpresión de los estados contables a partir del 1 de marzo de 2003, según lo requerido por las normas legales vigentes.

Si bien este criterio no está de acuerdo con las normas contables profesionales vigentes al 30 de septiembre de 2003, el efecto emergente de las diferencias normativas expuestas a dicha fecha no es significativo, registrándose en el período marzo a setiembre una deflación acumulada del 2,14 %.

A partir del 1 de octubre de 2003 la Resolución 41/03 del CPCECABA estableció que se discontinue la aplicación de la reexpresión a moneda homogénea prevista en la Resolución Técnica N° 6 por entender que el país presenta un contexto de estabilidad monetaria.

Nota 2.- Criterios de valuación

A continuación se incluyen los criterios de valuación de mayor relevancia utilizados en la preparación de los estados contables:

a) Rubros Monetarios

Fondos en Caja y Bancos, Créditos y Pasivos que corresponden a operaciones liquidables en pesos, sin cláusula de ajuste o indexación, a su valor nominal.

b) Activos y Pasivos en Moneda Extranjera

Los Activos expresados en moneda extranjera fueron valuados al tipo de cambio vigentes al cierre de cada ejercicio. Las diferencias de cambio se imputan a los resultados del ejercicio. El detalle respectivo se expone en Anexo "G" y en Anexo "III".

c) Bienes de Consumo

Los Bienes de Consumo recibidos en donación se encuentran valorizados a su valor estimado de distribución, mientras que los adquiridos por la Fundación fueron valuados a su costo de adquisición.

d) Bienes de Uso

Fueron valuados a su costo de adquisición reexpresado según lo establecido en Nota 1., menos la correspondiente depreciación acumulada. La depreciación es calculada por el método de la línea recta, aplicando tasas anuales suficientes para extinguir sus valores.

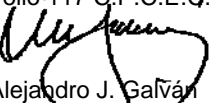
Las altas del ejercicio se encuentran valuadas a su costo de adquisición.

El valor residual actualizado de los activos, no excede, en su conjunto su valor de utilización económica estimado base a la información disponible a la fecha.

e) Activos Intangibles

Fueron valuados a su costo de adquisición reexpresado según lo establecido en Nota 1., menos la correspondiente depreciación acumulada. La depreciación es calculada por el método de la línea recta, aplicando tasas anuales suficientes para extinguir sus valores.

SUAREZ & MENENDEZ
(Tomo I Folio:117 C.P.C.E.G.A.B.A.)



Alejandro J. Galván
Contador Público (U.N.L.P.)

T° 149 F° 227 C.P.C.E.C.A.B.A.

Firmado a los efectos de su identificación
con mi informe de fecha 3 de abril de 2012

FUNDACION BANCO DE ALIMENTOS

Número de Registro en la Inspección General de Justicia: C N° 1.685.715

NOTAS A LOS ESTADOS CONTABLES AL 31 DE DICIEMBRE DE 2011

COMPARATIVO CON EL EJERCICIO ANTERIOR (Continuación)

El valor residual actualizado de los activos, no excede, en su conjunto su valor de utilización económica estimado base a la información disponible a la fecha.

f) Fondos con destino específico

Dentro de este rubro se incluyen los Compromisos Asumidos por la Fundación, representado por las mercaderías y el dinero recibido que se encuentra pendiente de entrega y asignación al cierre del ejercicio. Asimismo se incluyen las campañas realizadas y pendientes de pago al cierre.

g) Patrimonio Neto

Las cuentas del Patrimonio Neto al inicio han sido actualizadas mediante la aplicación de los coeficientes mencionados en Nota 1. El saldo de la cuenta Fondo Social se expone a su valor nominal reflejándose la diferencia entre el valor nominal y el reexpresado en la cuenta Ajuste Fondo Social.

h) Impuesto a las ganancias

La Fundación no ha registrado provisión para el impuesto a las Ganancias por el ejercicio finalizado el 31 de diciembre de 2011, por tratarse de una entidad exenta de acuerdo con la legislación vigente.

i) Cuentas de Resultados

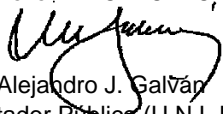
Se encuentran registradas en moneda nominal a excepción de: Costo de Bienes de Consumo, Depreciación de Bienes de Uso y Depreciación de Activos Intangibles, los cuales se determinan en función de los valores de tales activos.

Nota 3.- Composición de los principales rubros del Estado de Situación Patrimonial

Los principales rubros al 31 de diciembre de 2011 comparativos con el ejercicio anterior se componen de la siguiente manera:

	<u>31/12/2011</u>	<u>31/12/2010</u>
	\$	\$
3.1- <u>Caja y Bancos</u>		
Dinero en Efectivo en Pesos	7,554.04	7,580.88
Dinero en Efectivo en Moneda Extranjera- Anexo "G"	1,716,060.06	1,588,055.58
Cuentas Corrientes Bancarias en Pesos	698,119.32	445,309.08
Cuentas Corrientes Bancarias en Moneda Extranjera- Anexo "G"	184,890.89	183,871.10
Recaudaciones a Depositar en Pesos	14,407.00	31,127.40
Recaudaciones a Depositar en Moneda Extranjera- Anexo "G"	-	9,996.00
Total	<u>2,621,031.31</u>	<u>2,265,940.04</u>
3.2- <u>Inversiones</u>		
Colocaciones Financieras- Anexo "D"	-	221,898.63
Total	<u>-</u>	<u>221,898.63</u>
3.3- <u>Otras Cuentas a Cobrar</u>		
Donaciones pendientes de cobro	156,273.00	82,380.10
Campañas pendientes de cobro	117,448.18	134,534.76
Diversos	3,200.00	3,904.79
Total	<u>276,921.18</u>	<u>220,819.65</u>

SUAREZ & MENENDEZ
(Tomo I Folio 117 C.P.C.E.C.A.B.A.)


Alejandro J. Galván
Contador Público (U.N.L.P.)

T° 149 F° 227 C.P.C.E.C.A.B.A.

Firmado a los efectos de su identificación
con mi informe de fecha 3 de abril de 2012

FUNDACION BANCO DE ALIMENTOS


Número de Registro en la Inspección General de Justicia: C N° 1.685.715

NOTAS A LOS ESTADOS CONTABLES AL 31 DE DICIEMBRE DE 2011

COMPARATIVO CON EL EJERCICIO ANTERIOR
(Continuación)

	<u>31/12/2011</u>	<u>31/12/2010</u>
	\$	\$
3.4- Bienes de Consumo		
Mercadería en Stock pendiente de distribución	496,483.37	226,529.53
Total	<u>496,483.37</u>	<u>226,529.53</u>
3.5- Otros Activos		
<u>No Corrientes</u>		
Depósito en Garantía Alquiler en Moneda Nacional	-	15,120.00
Depósito en Garantía Alquiler en Moneda Extranjera- Anexo "G"	67,373.00	-
Subtotal No Corrientes	<u>67,373.00</u>	<u>15,120.00</u>
Total	<u>67,373.00</u>	<u>15,120.00</u>
3.6- Cuentas por pagar		
Honorarios a Pagar	42,572.74	48,058.00
Cuentas Varias a Pagar	125,615.76	46,184.50
Total	<u>168,188.50</u>	<u>94,242.50</u>
3.7- Remuneraciones y Cargas Sociales		
Remuneraciones a Pagar	-	86.89
Cargas Sociales a Pagar	129,775.04	97,649.56
Retención Impuesto a las Ganancias a depositar	27,390.28	18,204.30
Total	<u>157,165.32</u>	<u>115,940.75</u>
3.8- Fondos con destino específico		
Compromisos Asumidos		
Donaciones recibidas Pendientes de Distribución y Aplicación	557,855.56	311,597.64
Campañas pendientes de pago	75,513.27	15,152.05
Total	<u>633,368.83</u>	<u>326,749.69</u>

SUAREZ & MENENDEZ
(Tomo I Folio 117 C.P.C.E.C.A.B.A.)



Alejandro J. Galván
Contador Público (U.N.L.P.)
T° 149 F° 227 C.P.C.E.C.A.B.A.

Firmado a los efectos de su identificación
con mi informe de fecha 3 de abril de 2012

FUNDACION BANCO DE ALIMENTOS

Número de Registro en la Inspección General de Justicia: C N° 1.685.715

NOTAS A LOS ESTADOS CONTABLES AL 31 DE DICIEMBRE DE 2011

COMPARATIVO CON EL EJERCICIO ANTERIOR
(Continuación)

	<u>31/12/2011</u>	<u>31/12/2010</u>
<u>Nota 5.- Composición de los rubros del Estado de Flujo de Efectivo</u>	\$	\$
5.1. <u>Cobros de Otras Cuentas a cobrar</u>		
Recursos para fines Generales	5,689,035.02	3,768,601.89
Recursos para fines Específicos	31,270.46	23,638.00
(Aumento) /Disminuc en Donaciones a Cobrar	(73,892.90)	71,505.44
(Aumento) /Disminuc en Campañas a Cobrar	17,086.58	(37,131.59)
(Aumento) /Disminuc en otros créditos	(51,548.21)	(3,904.79)
Total	<u>5,611,950.95</u>	<u>3,822,708.95</u>
5.2. <u>Pago a Proveedores de Bienes y Servicios</u>		
Gastos para fines generales	1,292,729.12	467,448.14
Gastos Específicos	3,886,302.98	3,001,917.36
Gastos de personal (expuestos por separado)	(3,158,258.34)	(2,239,118.16)
(Aumento) /Disminuc en Deudas propias del objeto específico	(73,946.00)	(32,847.71)
(Aumento) /Disminuc en Cargas Sociales	(41,224.57)	(50,857.58)
(Aumento) /Disminuc en Fondos con destino específico	(306,619.14)	39,725.41
Total	<u>1,598,984.04</u>	<u>1,186,267.46</u>

Nota 6.- Bienes con disponibilidad restringida

No existen otros bienes con disponibilidad restringida ni activos gravados art. 65 inc. a) de la Ley 19.550.

Nota 7.- Hechos relacionados con el futuro


No se produjeron con posterioridad a la fecha de cierre de estos estados contables, hechos o circunstancias que pudieran incidir significativamente sobre sus resultados.

Tomás Miguel Klepetar
Secretario

Gustavo Fernández Casares
Presidente

Ambrosio M. Nougues
Tesorero

SUAREZ & MENENDEZ
(Tomo I Folio 117 C.P.C.E.C.A.B.A.)



Alejandro J. Galván
Contador Público (U.N.L.P.)

T° 149 F° 227 C.P.C.E.C.A.B.A.

Firmado a los efectos de su identificación
con mi informe de fecha 3 de abril de 2012

FUNDACION BANCO DE ALIMENTOS

Número de Registro en la Inspección General de Justicia: C N° 1.685.715

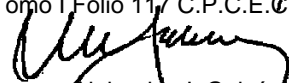
NOTAS A LOS ESTADOS CONTABLES AL 31 DE DICIEMBRE DE 2011

(Continuación)

Nota 4.- Plazos Estimados de Cobro o Pago de las Inversiones, Créditos y Pasivos

A VENCER	OTROS CUENTAS A COBRAR	OTROS ACTIVOS	CUENTAS POR PAGAR	REMUNERACIONES Y CS. SOCIALES	FONDOS CON DESTINO ESPECIFICO
1er. Trimestre 2012	110,768.47	-	168,188.50	157,165.32	-
2do. Trimestre 2012	166,152.71	-	-	-	278,927.78
3er. Trimestre 2012	-	-	-	-	354,441.05
4to. Trimestre 2012	-	-	-	-	-
De 1 a 2 años	-	-	-	-	-
Más de 2 años	-	67,373.00	-	-	-
Sub - total	276,921.18	67,373.00	168,188.50	157,165.32	633,368.83
De plazo vencido	-	-	-	-	-
Sin plazo establecido	-	-	-	-	-
TOTAL	276,921.18	67,373.00	168,188.50	157,165.32	633,368.83
Devengan Interés	-	-	-	-	-
No devengan interés	276,921.18	67,373.00	168,188.50	157,165.32	633,368.83
TOTAL	276,921.18	67,373.00	168,188.50	157,165.32	633,368.83

SUAREZ & MENENDEZ
(Tomo I Folio 117 C.P.C.E.C.A.B.A.)



Alejandro J. Galván
Contador Público (U.N.L.P.)
T° 149 F° 227 C.P.C.E.C.A.B.A.

Firmado a los efectos de su identificación
con mi informe de fecha 3 de abril de 2012

FUNDACION BANCO DE ALIMENTOS

Número de Registro en la Inspección General de Justicia: C N° 1.685.715

ESTADOS CONTABLES AL 31 DE DICIEMBRE DE 2011

COMPARATIVO CON EL EJERCICIO ANTERIOR

BIENES DE USO

ANEXO "A"

\$

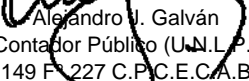
CUENTA PRINCIPAL	VALORES ORIGINALES				DEPRECIACIONES				NETO RESULTANTE
	Al Inicio del Ejercicio	Aumentos	Disminuciones	Al Cierre del Ejercicio	Acumuladas al inicio del Ejercicio	Bajas del Ejercicio	Del Ejercicio	Acumuladas al cierre del Ejercicio	
Inmuebles - Terreno	121,329.00	-	-	121,329.00	-	-	-	-	121,329.00
Proyecto Benavidez	109,043.08	-	-	109,043.08	-	-	-	-	109,043.08
Muebles y Utiles de Oficina	31,819.11	-	-	31,819.11	29,237.00	-	2,582.11	31,819.11	-
Maquinarias	52,867.50	10,504.20	-	63,371.70	10,573.50	-	12,674.34	23,247.84	40,123.86
Instalaciones	-	126,875.30	-	126,875.30	-	-	8,458.35	8,458.35	118,416.95
Mejoras sobre Inmuebles de 3°	-	403,507.98	-	403,507.98	-	-	26,900.53	26,900.53	376,607.45
Equipos y Sistemas de Computación	86,458.55	9,694.66	-	96,153.21	42,269.78	-	14,183.01	56,452.79	39,700.42
Equipamiento Telefónico	2,742.58	3,653.00	-	6,395.58	2,528.87	-	1,431.38	3,960.25	2,435.33
Cámara Frigorífica	43,340.00	-	-	43,340.00	29,865.00	-	4,334.00	34,199.00	9,141.00
TOTALES AL 31/12/2011	447,599.82	554,235.14	-	1,001,834.96	114,474.15	-	70,563.73	185,037.88	816,797.08
TOTALES AL 31/12/2010	351,517.94	96,081.88	-	447,599.82	82,344.31	-	32,129.84	114,474.15	333,125.67

Tomás Miguel Klepetar
Secretario

Gustavo Fernández Casares
Presidente

Ambrosio M. Nougues
Tesorero

SUAREZ & MENENDEZ
(Tomo I Folio 117 C.P.C.E.C.A.B.A.)


Alejandro J. Galván
Contador Público (U.N.L.P.)
T° 149 F. 227 C.P.C.E.C.A.B.A.

Firmado a los efectos de su identificación
con mi informe de fecha 3 de abril de 2012

FUNDACION BANCO DE ALIMENTOS

Número de Registro en la Inspección General de Justicia: C N° 1.685.715

ESTADOS CONTABLES AL 31 DE DICIEMBRE DE 2011

COMPARATIVO CON EL EJERCICIO ANTERIOR

ACTIVOS INTANGIBLES

ANEXO "B"

\$


CUENTA PRINCIPAL	VALORES ORIGINALES				DEPRECIACIONES				NETO RESULTANTE
	Al Inicio del Ejercicio	Aumentos	Disminuciones	Al Cierre del Ejercicio	Acumuladas al inicio del Ejercicio	Bajas del Ejercicio	Del Ejercicio	Acumuladas al cierre del Ejercicio	
Gastos de Puesta en Marcha	2,734.98	-	-	2,734.98	2,734.98	-	-	2,734.98	-
Marcas y Patentes	655.74	-	-	655.74	622.98	-	32.76	655.74	-
TOTALES AL 31/12/2011	3,390.72	-	-	3,390.72	3,357.96	-	32.76	3,390.72	-
TOTALES AL 31/12/2010	3,390.72	-	-	3,390.72	3,292.39	-	65.57	3,357.96	32.76

Tomás Miguel Klepetar
Secretario

Gustavo Fernández Casares
Presidente

Ambrosio M. Nougues
Tesorero

SUAREZ & MENENDEZ
(Tomo I Folio 117 C.P.C.E.C.A.B.A.)



Alejandro J. Galván
Contador Público (U.N.L.P.)
T° 149 F° 227 C.P.C.E.C.A.B.A.

Firmado a los efectos de su identificación
con mi informe de fecha 3 de abril de 2012

FUNDACION BANCO DE ALIMENTOS

Número de Registro en la Inspección General de Justicia: C N° 1.685.715

ESTADOS CONTABLES AL 31 DE DICIEMBRE DE 2011

COMPARATIVOS CON EL EJERCICIO ANTERIOR

OTRAS INVERSIONES

ANEXO "D"
\$

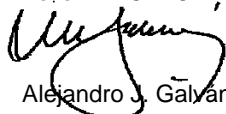
CUENTA PRINCIPAL Y CARACTERISTICAS	VALOR DE LIBROS AL 31/12/2011	VALOR DE LIBROS AL 31/12/2010
INVERSIONES CORRIENTES Plazos Fijos en Pesos Banco Santander Rio	-	221,898.63
TOTALES	-	221,898.63

Tomás Miguel Klepetar
Secretario

Gustavo Fernández Casares
Presidente

Ambrosio M. Nougues
Tesorero

SUAREZ & MENENDEZ
(Tomo I Folio 117 C.P.C.E.C.A.B.A.)



Alejandro J. Galván
Contador Público (U.N.L.P.)
T° 149 F° 227 C.P.C.E.C.A.B.A.

Firmado a los efectos de su identificación
con mi informe de fecha 3 de abril de 2012

FUNDACION BANCO DE ALIMENTOS

Número de Registro en la Inspección General de Justicia: C N° 1.685.715

ESTADOS CONTABLES AL 31 DE DICIEMBRE DE 2011

COMPARATIVO CON EL EJERCICIO ANTERIOR

COSTO DE BIENES DE CONSUMO

ANEXO "F"

\$

	TOTAL AL 31/12/2011		TOTAL AL 31/12/2010	
	KILOS	\$	KILOS	\$
Existencias al Inicio del ejercicio	262,408.51	226,529.53	244,212.28	177,555.72
Mercaderías Ingresadas en el Ejercicio:				
Donaciones recibidas	3,427,527.11	3,701,623.23	3,488,748.09	2,270,153.77
Compras efectuadas	7,873.60	191,309.35	6,322.40	142,807.73
Mercaderías distribuidas en el ejercicio:				
Proveniente de Donaciones Recibidas	(3,173,880.61)	(3,285,654.87)	(3,300,889.34)	(2,122,050.39)
Proveniente de Compras efectuadas	(6,947.30)	(164,064.99)	(6,260.60)	(141,272.99)
Bajas por rechazo en clasificacion y vencimiento	(116,637.15)	(173,258.88)	(169,724.32)	(100,664.31)
Subtotal	400,344.16	496,483.37	262,408.51	226,529.53
Existencias al Cierre del Ejercicio	400,344.16	496,483.37	262,408.51	226,529.53
TOTAL COSTO BIENES DE CONSUMO	-	-	-	-

Tomás Miguel Klepetar
Secretario

Gustavo Fernández Casares
Presidente

Ambrosio M. Nougues
Tesorero

SUAREZ & MENENDEZ
(Tomo I Folio 117 C.P.C.E.C.A.B.A.)


Alejandro J. Galván

Contador Público (U.N.L.P.)

T° 149 F° 227 C.P.C.E.C.A.B.A.

Firmado a los efectos de su identificación
con mi informe de fecha 3 de abril de 2012

FUNDACION BANCO DE ALIMENTOS

Número de Registro en la Inspección General de Justicia: C N° 1.685.715

ESTADOS CONTABLES AL 31 DE DICIEMBRE DE 2011

COMPARATIVO CON EL EJERCICIO ANTERIOR

ACTIVOS EN MONEDA EXTRANJERA

ANEXO "G"

RUBROS	MONEDA EXTRANJERA		CAMBIO VIGENTE AL 31/12/2011	MONTO EN MONEDA ARGENTINA AL 31/12/2011	MONEDA EXTRANJERA		MONTO EN MONEDA ARGENTINA AL 31/12/2010
	Clase	Monto			Clase	Monto	
ACTIVO			\$	\$		\$	\$
CAJA Y BANCOS							
Dinero en Efectivo	U\$S	400,014.00	4.29	1,716,060.06	U\$S	390,734.00	1,588,055.58
Cuenta Corriente Bancaria	U\$S	43,098.11	4.29	184,890.89	U\$S	12,774.54	183,871.10
Recaudaciones a Depositar	U\$S	-	-	-	-	-	9,996.00
Total Caja y Bancos				1,900,950.95			1,771,926.68
OTROS ACTIVOS							
Depósito en Garantía Alquiler	U\$S	15,890.00	4.24	67,373.00	-	-	-
Total Otros Activos				67,373.00			-
TOTAL ACTIVOS EN MONEDA EXTRANJERA				1,968,323.95			1,771,926.68

Tomás Miguel Klepetar
Secretario

Gustavo Fernández Casares
Presidente

Ambrosio M. Nougues
Tesorero

SUAREZ & MENENDEZ
(Tomo I Folio 117 C.P.C.E.C.A.B.A.)



Alejandro J. Galván
Contador Público (U.N.L.P.)
T° 149 F° 227 C.P.C.E.C.A.B.A.
Firmado a los efectos de su identificación
con mi informe de fecha 3 de abril de 2012

FUNDACION BANCO DE ALIMENTOS

Número de Registro en la Inspección General de Justicia: C N° 1.685.715

ESTADOS CONTABLES AL 31 DE DICIEMBRE DE 2011

COMPARATIVO CON EL EJERCICIO ANTERIOR

RECURSOS ORDINARIOS

ANEXO "I"

\$


RUBROS	PARA FINES		TOTALES AL	TOTALES AL
	GENERALES	ESPECIFICOS	31/12/2011	31/12/2010
Donaciones Recibidas				
- Dinerarias				
Organizaciones Comunitarias vinculadas	2,961,945.74	-	2,961,945.74	2,082,457.63
Empresas	490,249.48	-	490,249.48	472,389.24
Particulares	564,028.75	-	564,028.75	358,099.60
Eventos a Beneficio	1,308,122.61	-	1,308,122.61	829,332.57
Campañas a Beneficio	364,688.44	-	364,688.44	26,322.85
- En Especie				
Empresas	-	31,270.46	31,270.46	23,638.00
TOTALES AL 31/12/2011	5,689,035.02	31,270.46	5,720,305.48	-
TOTALES AL 31/12/2010	3,768,601.89	23,638.00		3,792,239.89

Tomás Miguel Klepetar
Secretario

Gustavo Fernández Casares
Presidente

Ambrosio M. Nougues
Tesorero

SUAREZ & MENENDEZ
(Tomo I Folio 117 C.P.C.E.C.A.B.A.)



Alejandro J. Galván
Contador Público (U.N.L.P.)
T° 149 F° 227 C.P.C.E.C.A.B.A.

Firmado a los efectos de su identificación
con mi informe de fecha 3 de abril de 2012

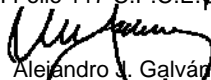
FUNDACION BANCO DE ALIMENTOS

Número de Registro en la Inspección General de Justicia: C N° 1.685.715

ESTADOS CONTABLES AL 31 DE DICIEMBRE DE 2011**COMPARATIVO CON EL EJERCICIO ANTERIOR****GASTOS****ANEXO "II"**

\$

RUBROS	GASTOS ESPECIFICOS DEL SECTOR	GASTOS DE ADMINISTRACION	DEPRECIACIONES	TOTALES AL 31/12/2011	TOTALES AL 31/12/2010
Sueldos y Jornales y Cargas Sociales	2,526,606.67	631,651.67	-	3,158,258.34	2,239,118.16
Indemnizaciones al Personal	8,237.50	-	-	8,237.50	2,931.60
Gastos de Imprenta y Librería	26,607.02	6,651.76	-	33,258.78	32,152.89
Servicio de Logística	50,050.05	-	-	50,050.05	38,595.64
Alquiler Depósito	310,851.88	-	-	310,851.88	146,532.57
Honorarios y Gastos Legales	83,352.95	597,662.28	-	681,015.23	403,330.63
Teléfono	42,022.98	10,505.75	-	52,528.73	44,929.40
Servicio de Gas	1,862.32	465.58	-	2,327.90	4,860.54
Servicio Eléctrico	31,101.50	7,775.37	-	38,876.87	30,274.52
Impuestos y Tasas Benavidez	14,109.50	-	-	14,109.50	11,909.00
Depreciaciones Bienes de Uso	-	-	70,563.73	70,563.73	32,129.84
Depreciaciones Activos Intangibles	-	-	32.76	32.76	65.57
Reparaciones, Mejoras y Mantenimiento	122,393.23	-	-	122,393.23	137,660.32
Insumos Depósito	74,118.22	-	-	74,118.22	64,931.47
Egresos Voluntarios	17,710.16	-	-	17,710.16	12,426.49
Seguros	2,519.06	279.90	-	2,798.96	48,507.74
Gastos de Movilidad y Viáticos	27,732.07	-	-	27,732.07	19,599.66
Gs. de Capacitación y Representación	57,844.35	-	-	57,844.35	30,704.02
Fletes y Acarreos	194,466.10	-	-	194,466.10	86,407.11
Gastos de Computación y Sistemas	57,393.50	14,348.38	-	71,741.88	23,797.43
Gastos Generales	58,912.43	7,099.59	-	66,012.02	35,444.95
Gastos de Comunicación y Prensa	178,411.48	-	-	178,411.48	42,267.86
Mensajería y Correo	-	16,288.85	-	16,288.85	12,983.50
		-	-	-	-
TOTALES AL 31/12/2011	3,886,302.98	1,292,729.12	70,596.49	5,249,628.59	-
TOTALES AL 31/12/2010	3,001,917.36	467,448.14	32,195.41		3,501,560.91

Tomás Miguel Klepetar
SecretarioGustavo Fernández Casares
PresidenteAmbrosio M. Nougues
TesoreroSUAREZ & MENENDEZ
(Tomo I Folio 117 C.P.C.E.Ç.A.B.A.)

Alejandro J. Galván
Contador Público (U.M.L.P.)

T° 149 F° 227 C.P.C.E.C.A.B.A.

Firmado a los efectos de su identificación
con mi informe de fecha 3 de abril de 2012

FUNDACION BANCO DE ALIMENTOS

Número de Registro en la Inspección General de Justicia: C N° 1.685.715

ESTADOS CONTABLES AL 31 DE DICIEMBRE DE 2011

COMPARATIVO CON EL EJERCICIO ANTERIOR

RESULTADOS FINANCIEROS Y POR TENENCIA

		<u>ANEXO "III"</u>
		\$
	<u>31/12/2011</u>	<u>31/12/2010</u>
	\$	\$
<u>ORIGINADOS POR ACTIVOS</u>		
Intereses y Colocaciones Transitorias	8,442.47	5,051.51
Diferencia de Cambio	147,486.92	71,401.94
Intereses, Actualizaciones y Gastos Bancarios	<u>(53,256.34)</u>	<u>(55,386.15)</u>
TOTAL	<u>102,673.05</u>	<u>21,067.30</u>

Tomás Miguel Klepetar
Secretario

Gustavo Fernández Casares
Presidente

Ambrosio M. Nougues
Tesorero

SUAREZ & MENENDEZ
(Tomo I Folio 117 C.P.C.E.C.A.B.A.)



Alejandro J. Galván
Contador Público (U.N.L.P.)
T° 149 F° 227 C.P.C.E.C.A.B.A.
Firmado a los efectos de su identificación
con mi informe de fecha 3 de abril de 2012

FUNDACION BANCO DE ALIMENTOS

Número de Registro en la Inspección General de Justicia: C N° 1.685.715

RATIFICACION DE FIRMAS IMPRESAS

Por la presente, se ratifican las firmas que en facsímil obra en las fojas que anteceden, desde la página 1 hasta la página 18 cuyo contenido también se ratifica y que reemplazan las correspondientes firmas ológrafas colocadas en los originales de los estados básicos y demás documentación de **FUNDACION BANCO DE ALIMENTOS**, correspondientes al ejercicio económico cerrado el 31 de diciembre de 2011.

SUAREZ & MENENDEZ
(Tomo I Folio 117 C.P.C.E.C.A.B.A.)

Alejandro J. Galván
Contador Público (U.N.L.P.)
T° 149 F° 227 C.P.C.E.C.A.B.A.

FUNDACION BANCO DE ALIMENTOS
INVENTARIO GENERAL AL 31 DE DICIEMBRE DE 2011

<u>ACTIVO</u>	\$	\$	\$
<u>CAJA Y BANCOS</u>			
<u>CAJA</u>			
<u>EN PESOS</u>			
CAJA ADMINISTRACIÓN		7,111.01	
FONDO FIJO ADMINISTRACION		<u>443.03</u>	7,554.04
<u>EN MONEDA EXTRANJERA</u>			
CAJA DE SEGURIDAD U\$S 400.014 a \$ 4,29			1,716,060.06
<u>BANCOS</u>			
<u>CUENTAS CORRIENTES EN PESOS</u>			
BANCO FRANCES- CTA CTE N° 304/300711/3	87,458.46		
BANCO SANTANDER RIO- CTA CTE N° 201-000031556	293,791.20		
BANCO SANTANDER RIO- CTA CTE N° 201-000031563	124,246.69		
BANCO SANTANDER RIO- CTA CTE N° 201-000034890	38,335.80		
CITIBANK CTA CTE N° 0-193805-914	53,264.93		
BANCO CIUDAD - CTA CTE N°	<u>101,022.24</u>	698,119.32	
<u>CUENTAS CORRIENTES ESPECIAL EN DOLARES</u>			
BANCO SANTANDER RIO- CTA CTE N° 201-00003955/0			
U\$S 43.098,11 a \$ 4,29		<u>184,890.89</u>	883,010.21
<u>RECAUDACIONES A DEPOSITAR</u>			
<u>Banco Emisor</u>	N° Cheque	importe	
Standard Bank	212	4,000.00	
Banco Provincia	46864058	424.00	
Banco Provincia	46864070	1,085.00	
Banco Provincia	41875246	1,576.00	
Banco Provincia	41875247	2,000.00	
Banco Citibank	149595	4,000.00	
Banco Ciudad	19145621	<u>1,322.00</u>	14,407.00
TOTAL CAJA Y BANCOS			<u><u>2,621,031.31</u></u>

FUNDACION BANCO DE ALIMENTOS
INVENTARIO GENERAL AL 31 DE DICIEMBRE DE 2011

<u>ACTIVO</u>	\$	\$	\$
<u>OTRAS CUENTAS A COBRAR</u>			
<u>DONACIONES A COBRAR</u>			
<u>INGRESOS CENA 2010 A COBRAR</u>			
Tarjetas de Debito 2010		7,900.00	
<u>OTRAS CUENTAS A COBRAR</u>			
<u>DONACIONES A COBRAR</u>			
<u>INGRESOS CENA 2011 A COBRAR</u>			
Tarjetas de Credito			
American Express	25,190.00		
Visa	77,105.00		
Mastercard	<u>5,298.00</u>	107,593.00	
Tarjetas de Debito			
Ignacio Peña	1,332.00		
Francisco Scagliotti	320.00		
Santiago Simone	800.00		
Alfonso Crotto	800.00		
Ariel Lijo	600.00		
Paul Hogg	668.00		
Patricia Larrosa	<u>480.00</u>	5,000.00	
Transferencias			
Bernardo Rodriguez Toppi	880.00		
Gonzalo Videla	<u>400.00</u>	1,280.00	
Acindar		10,000.00	
Arizmendi		4,500.00	
Negocios del Agro		10,000.00	
Ignacio Braun		4,000.00	
Alejandro Butti		2,000.00	
Tomas Sundblad		2,000.00	
Guillermo Tosoni		500.00	
Eugenio Ayerza		<u>1,500.00</u>	148,373.00
Eugenio Ayerza			156,273.00
<u>CAMPAÑAS A COBRAR</u>			
Polo		49,600.00	
Estándar Bank		15,000.00	
Yagmour SRL		35,498.25	
Natacha		4,000.00	
Molinos Rio de la Plata		<u>13,349.93</u>	117,448.18
<u>OTROS CREDITOS</u>			
Contrato de Mutuo - Claudio Mella			<u>3,200.00</u>
TOTAL OTRAS CUENTAS A COBRAR			<u><u>276,921.18</u></u>

FUNDACION BANCO DE ALIMENTOS
INVENTARIO GENERAL AL 31 DE DICIEMBRE DE 2011

ACTIVO

	\$	\$	\$
<u>BIENES DE CONSUMO</u>			
<u>MERCADERIAS</u>			
MERCADERIAS RECIBIDAS PENDIENTES DE DISTRIBUCION	400,344.16		496,483.37
TOTAL BIENES DE CONSUMO- Según Anexo "I"	400,344.16		496,483.37
<u>BIENES DE USO</u>			
<u>MUEBLES Y UTILES</u>			
VALOR DE ORIGEN ACTUALIZADO AL 28/02/2003		31,819.11	
DEPRECIACION ACUM. AL INICIO ACTUALIZADA AL 28/02/2003	29,237.00		
DEPRECIACION DEL EJERCICIO	2,582.11	(31,819.11)	0.00
<u>INSTALACIONES</u>			
VALOR DE ORIGEN ACTUALIZADO AL 28/02/2003			
ALTAS DEL EJERCICIO			
Instalacion de Aire Acondicionada Electro - Term BGH 18.000 Frig/h.		126,875.30	
DEPRECIACION DEL EJERCICIO		(8,458.35)	118,416.95
<u>MEJORAS SOBRE INMUEBLE DE TERCEROS</u>			
Reformas en Depósito y oficinas		403,507.98	
DEPRECIACION DEL EJERCICIO		(26,900.53)	376,607.45
<u>EQUPOS Y SISTEMAS DE COMPUTACION</u>			
VALOR DE ORIGEN ACTUALIZADO AL 28/02/2003	86,458.55		
<u>ALTAS DEL EJERCICIO</u>			
Empresora Epson	1,325.16		
Proyector Epson	2,697.00		
Camara de Fotos	650.00		
3 Impresora HP	3,617.00		
Mouse Opticos	301.50		
2 Telefonos Simens	1,104.00	96,153.21	
DEPRECIACION ACUM. AL INICIO ACTUALIZADA AL 28/02/2003	42,269.78		
DEPRECIACION DEL EJERCICIO	14,183.01	(56,452.79)	39,700.42
<u>EQUIPAMIENTO TELEFONICO</u>			
VALOR DE ORIGEN ACTUALIZADO AL 28/02/2003	2,742.58		
<u>ALTAS DEL EJERCICIO</u>			
Telefonia Kinkaya	3,653.00	6,395.58	
DEPRECIACION ACUM. AL INICIO ACTUALIZADA AL 28/02/2003	2,528.87		
DEPRECIACION DEL EJERCICIO	1,431.38	(3,960.25)	2,435.33
<u>MAQUINARIAS</u>			
<u>ALTAS DEL EJERCICIO</u>			
VALOR DE ORIGEN ACTUALIZADO AL 28/02/2003	52,867.50		
<u>ALTAS DEL EJERCICIO</u>			
Zorra Hidraulica	8,884.20		
Balanzas Digitales	1,620.00	63,371.70	
DEPRECIACION ACUM. AL INICIO ACTUALIZADA AL 28/02/2003	10,573.50		
DEPRECIACION DEL EJERCICIO	12,674.34	(23,247.84)	40,123.86
<u>CAMARA FRIGORIFICA</u>			
VALOR DE ORIGEN ACTUALIZADO AL 28/02/2003		43,340.00	
DEPRECIACION ACUM. AL INICIO ACTUALIZADA AL 28/02/2003	29,865.00		
DEPRECIACION DEL EJERCICIO	4,334.00	(34,199.00)	9,141.00
<u>INMUEBLES</u>			
VALOR DE ORIGEN AL INICIO			
<u>TERRENO BENAVIDEZ</u>			
LOTE 20 PDA 14946		111,201.00	
LOTE 21 PDA 14947		4,869.00	
LOTE 22 PDA 14948		5,259.00	121,329.00
<u>PROYECTO BENAVIDEZ</u>			
VALOR DE ORIGEN AL INICIO			109,043.08
TOTAL BIENES DE USO			816,797.08
<u>ACTIVOS INTANGIBLES</u>			
<u>MARCAS Y PATENTES</u>			
VALOR DE ORIGEN ACTUALIZADO AL 28/02/2003		655.74	
DEPRECIACION ACUM. AL INICIO ACTUALIZADA AL 28/02/2003	622.98		
DEPRECIACION DEL EJERCICIO	32.77	(655.75)	0.00
TOTAL ACTIVOS INTANGIBLES			0.00

OTROS ACTIVOS

DEPOSITO EN GARANTIA ALQUILER LUIS M DRAGO (vto 31/08/2016)	U\$S 15.890	4.24	<u>67,373.00</u>
TOTAL OTROS ACTIVOS			<u>67,373.00</u>
TOTAL DEL ACTIVO			<u>4,278,605.94</u>

FUNDACION BANCO DE ALIMENTOS
INVENTARIO GENERAL AL 31 DE DICIEMBRE DE 2011

	<u>PASIVO</u>	\$	\$
<u>CUENTAS A PAGAR</u>			
<u>HONORARIOS A PAGAR</u>			
SUAREZ Y MENENDEZ- Provision Hon. Audit dic 2011	10,000.00		
Diciembre 2011	1,694.44		
Manual UIF	8,990.30	20,684.74	
Honorarios Abogado Fernando Alvaro		3,500.00	
CORREA- Seguridad e Higiene Dic 2011		1,000.00	
Phyllia- Hon 12/2011		17,388.00	42,572.74
<u>CUENTAS VARIAS A PAGAR</u>			
Claudio Teloni Viaticos	746.00		
Joaquin Loper Patterson FC 0385 CH2807 Diciembre	7,500.00		
Alquiler autoelevador FC90 CH2810 Diciembre	694.23		
EDENOR FC9706 CH2812 25/11 al 28/12	6,053.24		
Estudio EME FC2175 CH2813	10,990.00		
Daniel Broqua viaticos Diciembre	151.70		
Gabriela Fantin Viaticos Diciembre	96.80		
Integral Safety SA FC1551 CH2820	4,790.70		
Studio Eme FC2180 CH2821	1,500.40		
Transportes FH FC1 CH2825 Octubre-Noviembre	4,510.00		
Designed to work FC57 CH2828	1,060.00		
Maquinarias independencia FC10 CH2829	2,424.00		
Melchor Aguirre FC318 CH2830	5,300.00		
Fletes Roman FC15 CH2832	1,255.00		
AMDIA FC21067 Noviembre Diciembre	150.00		
Pablo Alejandro Cortinez Honorarios CH2834	4,000.00		
Deltacom FC2029 CH2841 Diciembre	5,056.00		
Emprendimientos comerciales argentinos FC367 CH2843 Diciembre	665.50		
Afianzadora Latinoamericana FC242 CH2847	1,179.86		
Dialog SA Servicios logísticos	1,500.00		
Estadia en Country San Carlos	1,575.00		
Viaticos Claudio Teloni	318.00		
Uniformes depósito/Maestranza	4,572.00		
Ruedas de auxilio autoelevador	3,137.53		
Fee DRRR	34,776.00		
Provisión Video Kiwi, Edición cena voluntarios e imagenes nuevo galpón	13,247.29		
Tecser Reparación central telefónica Diciembre 2011 Fc 673	1,530.65		
Previsión Victory Productos de limpieza depósito	5,679.42		
Juan Manuel Ircade- Pendiente devolución depósito erróneo	1,156.44	125,615.76	125,615.76
TOTAL CUENTAS A PAGAR		168,188.50	
<u>REMUNERACIONES Y CARGAS SOCIALES</u>			
<u>CARGAS SOCIALES Dic 2011</u>			
ANSES A PAGAR		127,145.54	
UTEDYC		2,629.50	129,775.04
RETENCION IMP A LAS GCIAS- RES 2784- Dic 2011			27,390.28
TOTAL REMUNERACIONES Y CARGAS SOCIALES			157,165.32

FUNDACION BANCO DE ALIMENTOS
INVENTARIO GENERAL AL 31 DE DICIEMBRE DE 2011

<u>PASIVO</u>				
	\$	\$	\$	\$
<u>FONDOS CON DESTINO ESPECIFICO</u>				
<u>CAMPAÑAS A PAGAR</u>				
Mil Millas	23,817.20			
Copa de Leche	35,964.28			
Colecta	2,900.00			
Banco Comafi	<u>228.64</u>	62,910.12		
<u>CAMPAÑAS COMPARTIDAS CON LA RED</u>				
La Nación	1,973.91			
Standard Bank	510.89			
Starphone In	4,562.15			
Starphone Out	4,574.69			
Club de lectores	<u>981.51</u>	12,603.15	75,513.27	
<u>COMPROMISOS ASUMIDOS</u>				
<u>EN ESPECIE:</u>				
MERCADERIAS PENDIENTES DE ENTREGA			496,483.37	
<u>MONETARIOS</u>				
PROYECTO AUDIOVISUAL		16,000.00		
<u>PROGRAMA ALIMENTOS</u>				
Casiraghi (leche)		-105.83		
PROGRAMA COPA DE LECHE CABA		<u>45,478.02</u>	61,372.19	633,368.83
TOTAL FONDOS CON DESTINO ESPECIFICO				<u>633,368.83</u>
TOTAL DEL PASIVO				<u>958,722.65</u>
			\$	\$
<u>FONDOS SOCIALES</u>				
APORTES FUNDADORES			12,000.00	
AJUSTE POR INFLACION FONDOS SOCIALES			<u>14,229.39</u>	26,229.39
<u>RESULTADOS NO ASIGNADOS</u>				
RESULTADOS ACUMULADOS ACTUALIZADOS AL INICIO			2,720,303.95	
SUPERAVIT DEL EJERCICIO			<u>573,349.95</u>	3,293,653.90
TOTAL DEL PATRIMONIO NETO				<u>3,319,883.29</u>
TOTAL				<u>4,278,605.94</u>

Tomás Miguel Klepetar
Secretario

Gustavo Fernández Casares
Presidente

Dr. Ambrosio M. Nougues
Tesorero

SUAREZ & MENENDEZ
(Tomo I Folio 117)

Alejandro J. Galván (Socio)
Contador Público (U.N.L.P.)
Tº 149 Fº 227 C.P.C.E.C.A.B.A.

31/12/2011

STOCK DE MERCADERIA

Producto	Descripcion	Contenido	Kilos	Precio unitario	TOTAL \$	Vencimiento
0003-0070	ALFAJOR BLANCO - TERRABUSI	24 X 68 GR	167.40	1.00	167.40	21/01/2012
0003-0074	CHOCOLATE TOBLERONE	20 X 4 X 100 G	176.00	1.00	176.00	27/01/2012
0003-6136	JUGO TANG NARANJA	12 X 14 X 25 GR	95.40	1.00	95.40	15/01/2012
0003-6146	ALFAJOR MILKA DULCE DE LECHE	36 X 70 GR	2,371.95	1.00	2,371.95	24/01/2012
0003-9622	GALLETITAS CLUB SOCIAL RELLENA CHEDDAR	60 X 4 X 28 KG	80.00	1.00	80.00	26/01/2012
0007-2704	GALLETITAS MAYCO	18 X 192 GRS.	272.00	0.25	68.00	31/12/2006
0007-2705	TOALLITAS FEMENINAS	50 X 8 X 60 GRS	51.20	0.35	17.92	28/12/2006
0009-0017	SERRANAS SANDWICH	48 X 112 GR	201.40	1.00	201.40	04/01/2012
0009-0689	ALFAJOR B&N BLANCO	36 X 50 GR	1,962.00	1.00	1,962.00	21/01/2012
0009-0690	ALFAJOR B&N NEGRO	36 X 50 GR	3,690.00	1.00	3,690.00	21/01/2012
0009-3103	TOMATE PERITA ARCOR	24 X 400 GR	112.00	1.00	112.00	31/03/2012
0009-7137	SALADIX PERMASANA	4 X 6 X 100 GR	19.20	1.00	19.20	14/06/2012
0009-9675	ALFAJOR B&N AGRUPADO	16 X 6 X 50 GR	1,344.00	1.00	1,344.00	21/01/2012
0009-9963	ALFAJOR TOFI	21 X 73 GR	37.50	1.00	37.50	17/01/2012
0009-9964	ALFAJOR CABSHA	40 X 47 GR	112.10	1.00	112.10	15/01/2012
0009-9966	GALLETITAS PEPAS	24 X 200 GR	441.60	1.00	441.60	29/01/2012
0015-0002	ARVEJAS ALCO	24 X 350 GRS	426.40	1.00	426.40	31/01/2012
0015-0002	ARVEJAS ALCO	24 X 350 GRS	31.20	1.00	31.20	31/01/2012
0015-0002	ARVEJAS ALCO	24 X 350 GRS	2,579.20	1.00	2,579.20	31/01/2012
0015-0002	ARVEJAS ALCO	19 X 350 GRS	8.20	1.00	8.20	31/01/2012
0015-0003	TOMATES PERITA ALCO	24 X 350 GRS	166.40	1.00	166.40	31/01/2012
0015-0003	TOMATES PERITA ALCO	18 X 350 GRS	7.80	1.00	7.80	31/01/2012
0015-0009	JARDINERA ALCO	24 X 350 GRS	187.20	1.00	187.20	31/01/2012
0015-0009	JARDINERA ALCO	20 X 350 GRS	8.60	1.00	8.60	31/01/2012
0015-0011	POROTOS ALCO	24 X 350 GRS	197.60	1.00	197.60	31/01/2012
0015-0012	GARBANZOS ALCO	24 X 350 GRS	10.40	1.00	10.40	31/01/2012
0015-0012	GARBANZOS ALCO	24 X 350 GRS	31.20	1.00	31.20	31/01/2012
0015-0012	GARBANZOS ALCO	17 X 350 GRS	7.40	1.00	7.40	31/01/2012
0015-0020	ENLATADOS A CLASIFICAR	23200 X 1 KG	10,360.00	1.00	10,360.00	02/05/2012
0015-0021	SALSAS VARIAS ALCO	24 X 350 GRS	31.20	1.00	31.20	31/01/2012
0015-0021	SALSAS VARIAS ALCO	24 X 350 GRS	509.60	1.00	509.60	31/01/2012
0015-0021	SALSAS VARIAS ALCO	24 X 350 GRS	1,081.60	1.00	1,081.60	31/01/2012
0015-0021	SALSAS VARIAS ALCO	14 X 350 GRS	6.00	1.00	6.00	31/01/2012
0015-0042	CHOCLO VARIOS ALCO	24 X 350 GRS	707.20	1.00	707.20	31/01/2012
0015-0042	CHOCLO VARIOS ALCO	24 X 350 GRS	52.00	1.00	52.00	31/01/2012
0015-0042	CHOCLO VARIOS ALCO	24 X 350 GRS	1,393.60	1.00	1,393.60	31/01/2012
0015-0042	CHOCLO VARIOS ALCO	9 X 350 GRS	3.90	1.00	3.90	31/01/2012
0017-0036	ARROZ	10 X 1 KG	340.00	1.00	340.00	09/08/2012
0017-0200	MERCADERIA A CLASIFICAR	81 X 1 KG	81.00	1.00	81.00	30/01/2012
0017-1256	CAJA MISCELANEA	1 X 7.7 KG	30.80	1.00	30.80	20/01/2012
0026-0100	MERCADERIA A CLASIFICAR	221 X 1 KG	221.00	1.00	221.00	30/01/2012
0045-0001	CAJA MISCELANEAS METROVIAS	1 X 10 KG	300.00	1.00	300.00	31/01/2012
0045-0001	CAJA MISCELANEAS METROVIAS	1 X 10 KG	1,050.00	1.00	1,050.00	15/02/2012
0045-0001	CAJA MISCELANEAS METROVIAS	1 X 14.6 KG	14.60	1.00	14.60	15/02/2012
0055-0002	MERCADERIA A CLASIFICAR	6500 X 1 KG	6,500.00	1.00	6,500.00	20/05/2012
0073-0008	PAN RALLADO	20 X 400 GRS	3,200.40	1.00	3,200.40	01/02/2012
0073-0008	PAN RALLADO	12 X 1 KG	1,425.00	1.00	1,425.00	18/01/2012
0073-0039	BIZCOCHUELO EXQUISITA LIMON	18 X 425 GRS	834.20	1.00	834.20	11/01/2012
0073-0042	ACEITE DE GIRASOL COCINERO	14 X 900 CC	62.50	1.00	62.50	31/01/2012

0073-0073	ACEITE TRISOL VEGETAL	15 X 1 LT	2,597.02	1.00	2,597.02	04/04/2013
0073-0100	FIDEOS SPAGHETTI	20 X 500 GRS	15,482.88	0.90	13,934.59	11/07/2013
0073-0100	FIDEOS SPAGHETTI	20 X 500 GRS	100.80	1.00	100.80	01/08/2013
0073-0100	FIDEOS SPAGHETTI	20 X 500 GRS	8,709.12	1.00	8,709.12	11/07/2013
0073-0100	FIDEOS SPAGHETTI	20 X 500 GRS	3,866.88	1.00	3,866.88	31/12/2013
0073-0100	FIDEOS SPAGHETTI	20 X 500 GRS	22,198.00	1.00	22,198.00	20/08/2013
0073-0114	FIDEOS BUCATTINI	20 X 500 GRS	18,083.52	1.00	18,083.52	31/12/2013
0073-0114	FIDEOS BUCATTINI	20 X 500 GRS	25,209.60	1.00	25,209.60	31/12/2012
0073-0115	FIDEOS FORATTINI	12 X 500 GRS	2,325.00	1.00	2,325.00	31/12/2013
0073-0115	FIDEOS FORATTINI	12 X 500 GR	21,964.80	1.00	21,964.80	02/12/2013
0073-1000	PRODUCTOS A CLASIFICAR	3713 X 1 KG	952.00	1.00	952.00	31/05/2012
0073-1000	PRODUCTOS A CLASIFICAR	6085 X 1 KG	1,223.00	1.00	1,223.00	30/05/2012
0073-1000	PRODUCTOS A CLASIFICAR	1758 X 1 KG	468.00	1.00	468.00	05/05/2012
0073-1000	PRODUCTOS A CLASIFICAR	4423 X 1 KG	457.00	1.00	457.00	30/01/2012
0073-1000	PRODUCTOS A CLASIFICAR	10172 X 1 KG	3,216.00	1.00	3,216.00	30/01/2012
0073-1000	PRODUCTOS A CLASIFICAR	1202 X 1 KG	1,202.00	1.00	1,202.00	31/05/2012
0073-1000	PRODUCTOS A CLASIFICAR	4856 X 1 KG	4,856.00	1.00	4,856.00	31/05/2012
0073-1000	PRODUCTOS A CLASIFICAR	14445 X 1 KG	7,571.00	1.00	7,571.00	31/05/2012
0073-1000	PRODUCTOS A CLASIFICAR	7027 X 1 KG	7,027.00	1.00	7,027.00	20/06/2012
0073-1000	PRODUCTOS A CLASIFICAR	5492 X 1 KG	5,492.00	1.00	5,492.00	20/06/2012
0073-2426	TALLARINES	20 X 500 GRS	967.68	0.90	870.91	31/12/2012
0073-2426	TALLARINES	20 X 500 GRS	12,579.84	1.00	12,579.84	31/12/2012
0073-2440	FIDEOS CODITOS RAYADO	15 X 500 GRS	2,462.40	1.00	2,462.40	11/07/2013
0073-2444	FIDEOS TIRABUZON	15 X 500 GRS	5,479.20	0.90	4,931.28	31/12/2012
0073-2444	FIDEOS TIRABUZON	15 X 500 GRS	15,828.80	1.00	15,828.80	03/08/2013
0101-0002	CAJA MISCELANEAS COLECTA NACIONAL	1 X 10 KG	1,270.00	1.00	1,270.00	15/02/2012
0101-0005	LECHE COLECTA NACIONAL DE ALIMENTOS	12 X 1 LT	48.00	1.00	48.00	22/03/2012
0101-0009	LECHE EN POLVO COLECTA NACIONAL DE ALIMENTOS	1 X 25 KG	25.00	1.00	25.00	30/06/2012
0102-0021	MERCADERIA A CLASIFICAR	167X1KLAFFERRERE	152.00	1.00	152.00	30/01/2012
0102-0021	MERCADERIA A CLASIFICAR	58X1KLATABLADA	58.00	1.00	58.00	30/01/2012
0102-0021	MERCADERIA A CLASIFICAR	100X1KG SARANDI	100.00	1.00	100.00	28/02/2012
0102-0021	MERCADERIA A CLASIFICAR	103X1KG QUILMES	103.00	1.00	103.00	28/02/2012
0102-0021	MERCADERIA A CLASIFICAR	54X1KG AVELLANE	54.00	1.00	54.00	28/02/2012
0102-0021	MERCADERIA A CLASIFICAR	31X1KTIGRE	31.00	1.00	31.00	30/01/2012
0102-0021	MERCADERIA A CLASIFICAR	176X1KBANCALARI	176.00	1.00	176.00	30/01/2012
0102-0021	MERCADERIA A CLASIFICAR	117X1KDOT	117.00	1.00	117.00	30/01/2012
0102-0021	MERCADERIA A CLASIFICAR	113X1KGRAFA	113.00	1.00	113.00	30/01/2012
0102-0021	MERCADERIA A CLASIFICAR	555X1KSANJUSTO	555.00	1.00	555.00	30/01/2012
0102-0021	MERCADERIA A CLASIFICAR	93X1KLATABLADA	93.00	1.00	93.00	30/01/2012
0102-0021	MERCADERIA A CLASIFICAR	75X1KLAFFERRERE	75.00	1.00	75.00	30/01/2012
0102-0021	MERCADERIA A CLASIFICAR	140X1KGAVELLANE	140.00	1.00	140.00	30/01/2012
0102-0021	MERCADERIA A CLASIFICAR	225X1KBANCALARI	225.00	1.00	225.00	30/01/2012
0102-0021	MERCADERIA A CLASIFICAR	41X1KTIGRE	41.00	1.00	41.00	30/01/2012
0102-0021	MERCADERIA A CLASIFICAR	126X1KGRAFA	126.00	1.00	126.00	30/01/2012
0102-0021	MERCADERIA A CLASIFICAR	83X1KDOT	83.00	1.00	83.00	30/01/2012
0102-0021	MERCADERIA A CLASIFICAR	380X1KSANJUSTO	380.00	1.00	380.00	30/01/2012
0102-0021	MERCADERIA A CLASIFICAR	52X1KLATABLADA	52.00	1.00	52.00	30/01/2012
0102-0021	MERCADERIA A CLASIFICAR	60X1KAVELLANEDA	60.00	1.00	60.00	30/01/2012
0102-0021	MERCADERIA A CLASIFICAR	230X1KQUILMES	230.00	1.00	230.00	30/01/2012
0102-0021	MERCADERIA A CLASIFICAR	130X1KGRAFA	130.00	1.00	130.00	30/01/2012
0102-0021	MERCADERIA A CLASIFICAR	40X1KDOT	40.00	1.00	40.00	30/01/2012
0102-0021	MERCADERIA A CLASIFICAR	200X1KBANCALARI	200.00	1.00	200.00	30/01/2012
0102-0021	MERCADERIA A CLASIFICAR	35X1KTIGRE	35.00	1.00	35.00	30/01/2012
0102-0021	MERCADERIA A CLASIFICAR	226X1KQUILMES	226.00	1.00	226.00	30/01/2012
0102-0021	MERCADERIA A CLASIFICAR	130X1KAVELLANED	130.00	1.00	130.00	30/01/2012
0102-0021	MERCADERIA A CLASIFICAR	70X1KTIGRE	70.00	1.00	70.00	30/01/2012

0102-0021	MERCADERIA A CLASIFICAR	230X1KBANCALARI	230.00	1.00	230.00	30/01/2012
0102-0021	MERCADERIA A CLASIFICAR	400X1KDOT	400.00	1.00	400.00	30/01/2012
0102-0021	MERCADERIA A CLASIFICAR	231X1KGRAFA	231.00	1.00	231.00	30/01/2012
0102-0021	MERCADERIA A CLASIFICAR	161X1LATABLADA	161.00	1.00	161.00	30/01/2012
0102-0021	MERCADERIA A CLASIFICAR	910X1KSANJUSTO	910.00	1.00	910.00	30/01/2012
0102-0021	MERCADERIA A CLASIFICAR	240 X 1KBANCALA	240.00	1.00	240.00	30/01/2012
0102-0021	MERCADERIA A CLASIFICAR	27 X 1 KG TIGRE	27.00	1.00	27.00	30/01/2012
0102-0021	MERCADERIA A CLASIFICAR	170 X 1 KGRAFA	170.00	1.00	170.00	30/01/2012
0102-0021	MERCADERIA A CLASIFICAR	240 X 1 KGDOT	240.00	1.00	240.00	30/01/2012
0102-0021	MERCADERIA A CLASIFICAR	150X1KLATABLADA	150.00	1.00	150.00	30/01/2012
0102-0021	MERCADERIA A CLASIFICAR	284X KLAFERRERE	284.00	1.00	284.00	30/01/2012
0102-0021	MERCADERIA A CLASIFICAR	546X1KSANJUSTO	546.00	1.00	546.00	30/01/2012
0102-0021	MERCADERIA A CLASIFICAR	346X1KQUILMES	346.00	1.00	346.00	30/01/2012
0102-0021	MERCADERIA A CLASIFICAR	323X1KAVELLANED	323.00	1.00	323.00	30/01/2012
0102-0021	MERCADERIA A CLASIFICAR	160 X 1KGRAFA	160.00	1.00	160.00	30/01/2012
0102-0021	MERCADERIA A CLASIFICAR	225 X 1KDOT	225.00	1.00	225.00	30/01/2012
0102-0021	MERCADERIA A CLASIFICAR	200X1KBANCALARI	200.00	1.00	200.00	30/01/2012
0102-0021	MERCADERIA A CLASIFICAR	65X1KRTIGRE	65.00	1.00	65.00	30/01/2012
0102-0021	MERCADERIA A CLASIFICAR	100X1KLATABLADA	100.00	1.00	100.00	30/01/2012
0102-0021	MERCADERIA A CLASIFICAR	112X1KLAFERRERE	112.00	1.00	112.00	30/01/2012
0102-0021	MERCADERIA A CLASIFICAR	388X1KSANJUSTO	388.00	1.00	388.00	30/01/2012
0102-0021	MERCADERIA A CLASIFICAR	217X1KSARANDI	217.00	1.00	217.00	30/01/2012
0102-0021	MERCADERIA A CLASIFICAR	104X1KAVELLANED	104.00	1.00	104.00	30/01/2012
0102-0021	MERCADERIA A CLASIFICAR	164X1KQUILMES	164.00	1.00	164.00	30/01/2012
0102-0021	MERCADERIA A CLASIFICAR	133X1KG GRAFA	133.00	1.00	133.00	28/02/2012
0102-0021	MERCADERIA A CLASIFICAR	173X1KG BANCALA	173.00	1.00	173.00	28/02/2012
0102-0021	MERCADERIA A CLASIFICAR	194X1KG DOT	194.00	1.00	194.00	28/02/2012
0102-0021	MERCADERIA A CLASIFICAR	90X1KG TIGRE	90.00	1.00	90.00	28/02/2012
0102-0021	MERCADERIA A CLASIFICAR	36X1 KLATABLADA	36.00	1.00	36.00	30/01/2012
0102-0021	MERCADERIA A CLASIFICAR	400 X1KSANJUSTO	400.00	1.00	400.00	30/01/2012
0102-0021	MERCADERIA A CLASIFICAR	140X1KAVELLANED	140.00	1.00	140.00	30/01/2012
0116-0002	ARROZ INTEGRAL	1 X 50 KG	14,600.00	1.00	14,600.00	24/05/2012
0122-0222	CALDO DE GALLINA KNORR	16 X 10 X 6 UN	78.40	1.00	78.40	01/05/2012
0122-0222	CALDO DE GALLINA KNORR	20 X 24 X 2 UN	23.40	1.00	23.40	01/05/2012
0122-7147	MAYONESA HELMMAN'S LIGHT	15 X 500 GR	784.00	1.00	784.00	16/06/2012
0122-7147	MAYONESA HELMMAN'S LIGHT	15 X 500 GRS	23,040.00	1.00	23,040.00	16/06/2012
0129-0007	MERCADERIA A CLASIFICAR	4060 X 1 KG	240.00	1.00	240.00	30/01/2012
0129-0007	MERCADERIA A CLASIFICAR	8320 X 1 KG	3,601.00	1.00	3,601.00	30/01/2012
0129-0007	MERCADERIA A CLASIFICAR	3280 X 1 KG	3,280.00	1.00	3,280.00	30/01/2012
0129-0007	MERCADERIA A CLASIFICAR	7560 X 1 KG	7,560.00	1.00	7,560.00	30/01/2012
0129-0007	MERCADERIA A CLASIFICAR	4500 X 1 KG	4,500.00	1.00	4,500.00	28/02/2012
0135-0024	DESODORANTE DOVE ANTITRANSPIRANTE	12 X 100 ML	1,857.60	2.60	4,829.76	05/05/2013
0135-0053	MERCADERIA DE LIMPIEZA A CLASIFICAR	16501 X 1 KG	8,839.00	2.25	19,887.75	31/01/2012
0135-0053	MERCADERIA DE LIMPIEZA A CLASIFICAR	13764 X 1 KG	13,764.00	2.60	35,786.40	30/01/2012
0135-0055	JABON EN POLVO	24 X 400 GR	62.40	2.60	162.24	31/05/2013
0135-0062	DESODORANTE MUJER	12 X 107 ML	266.00	2.60	691.60	05/05/2013
0135-0062	DESODORANTE MUJER	12 X 53 ML	407.62	2.60	1,059.81	05/05/2013
0135-0078	DESODORANTE REXONA TEENS	12 X 108 ML	224.00	2.60	582.40	05/05/2013
0135-0142	DESODORANTE AXE	12 X 90 ML	8,392.32	2.60	21,820.03	16/04/2013
0135-0142	DESODORANTE AXE	12 X 112 ML	2,314.76	2.60	6,018.38	05/05/2013
0159-0024	LECHE EN POLVO ENTERA MILKAUT	10 X 800 GR	384.00	23.14	8,886.24	18/10/2012
0165-0001	ZANAHORIAS	1 X 30 KG.	90.00	0.30	27.00	08/09/2008
0177-0477	COCA COLA LIGHT	1 X 2.25 DDRR	24.70	1.00	24.70	31/01/2012
0177-0492	MERCADERIAS A CLASIFICAR	182 X 1 KG	182.00	1.00	182.00	30/03/2012
0177-0492	MERCADERIAS A CLASIFICAR	5317 X 1 KG	5,317.00	1.00	5,317.00	30/04/2012
0177-0549	MERCADERIA DE LIMPIEZA A CLASIFICAR	18800 X 1 KG	859.00	2.60	2,233.40	31/03/2012

0177-0599	AGUA DASANI	6 X 500 DDRR	38.40	1.00	38.40	28/02/2012
0177-0599	AGUA DASANI	5X500ML DDRR	2.68	1.00	2.68	28/02/2012
0177-0600	SPRITE ZERO	1X2.25LT DDRR	17.29	1.00	17.29	31/01/2012
0177-0601	COCA COLA	1X2.25LT DDRR	19.76	1.00	19.76	31/01/2012
0177-0602	SPRITE	1X2.25LT DDRR	69.16	1.00	69.16	31/01/2012
0179-0006	SIDRA LA VICTORIA	12 X 720 ML	187.20	0.90	168.48	01/12/2014
0179-0007	STRAWBERRY FIZZ LA VICTORIA	12 X 720 ML	15.60	0.90	14.04	01/12/2014
0179-0008	SIDRA REAL	12 X 720 ML	124.80	0.90	112.32	01/12/2014
0179-0009	SIDRA REAL / LA VICTORIA	11 X 720 ML	14.30	0.90	12.87	01/12/2014
0179-0010	ANANA FIZZ LA VICTORIA	12 X 720 ML	46.80	0.90	42.12	01/12/2014
0189-0001	SIDRA SE ORIO DE ONDAS	6 X 750 CC	8.40	0.50	4.20	30/09/2013
0189-0010	SIDRA LA QUINTANA	15 X 710 ML	88.00	1.00	88.00	31/12/2014
0189-0010	SIDRA LA QUINTANA	12 X 710 ML	9.00	1.00	9.00	31/12/2014
0194-0002	LECHE ENTERA EN POLVO VERONICA	1 X 800 GR CABA	1,122.40	28.59	32,085.21	30/05/2012
0216-0001	ENLATADOS A CLASIFICAR	2200 X 1 KG	2,200.00	1.00	2,200.00	30/01/2012
0224-0007	LAVANDINA	8 X 2 LT.	93.00	1.75	162.75	08/10/2010
0224-0007	LAVANDINA	15 X 1 LT	367.18	1.00	367.18	04/04/2012
0224-0019	AYUDIN LAVANDINA DESENGRASANTE	8 X 2 LT	232.40	2.60	604.24	08/06/2012
0226-0015	HARINA DE TRIGO 000	1 X 50 KG	2,850.00	1.00	2,850.00	30/04/2012
0226-0024	ENLATADOS A CLASIFICAR	25325 X 1 KG	19,745.00	1.00	19,745.00	07/03/2012
0230-0001	LECHE EN POLVO ENTERA	6 X 800 GR	9.60	23.64	226.94	30/06/2012
0230-0001	LECHE EN POLVO ENTERA	6 X 800 GR	62.40	25.15	1,569.30	20/06/2012
0235-0001	HUEVOS	1 X 30 UNI	138.60	1.45	200.97	28/01/2012
0248-0001	TEXTURIZADO DE SOJA	1 X 12.5 KG	1,000.00	1.00	1,000.00	20/10/2013
0286-0007	ANANA FIZZ LA VICTORIA	8 X 720 ML	63.60	0.70	44.52	31/12/2012
0286-0007	ANANA FIZZ LA VICTORIA	8 X 720 ML	31.80	0.70	22.26	30/12/2012
0286-0008	CHAMPAGNE FEDERI DE ALVEAR	10 X 750 ML	31.20	0.70	21.84	31/12/2012
0286-0008	CHAMPAGNE FEDERI DE ALVEAR	10 X 750 ML	46.80	0.70	32.76	31/12/2012
0286-0010	SIDRA LA VICTORIA	7 X 720 ML	141.00	0.70	98.70	31/12/2012
0286-0010	SIDRA LA VICTORIA	7 X 720 ML	65.80	0.70	46.06	31/12/2012
0286-0011	VINO TINTO ASTICA	11 X 750 ML	27.20	0.70	19.04	31/12/2012
0286-0011	VINO TINTO ASTICA	11 X 750 ML	40.80	0.70	28.56	31/12/2012
0286-0012	VINO BLANCO ASTICA	11 X 750 ML	27.20	0.70	19.04	31/12/2012
0286-0012	VINO BLANCO ASTICA	11 X 750 ML	40.80	0.70	28.56	31/12/2012
0286-0013	CHAMPAGNE FEDERI DE ALVEAR / VINO ASTICA	1 X 10 UN	14.00	0.70	9.80	31/12/2012
0286-0013	CHAMPAGNE FEDERI DE ALVEAR / VINO ASTICA	9 X 750 ML	12.60	0.70	8.82	31/12/2012
0286-0014	SIDRA / ANANA FIZZ LA VICTORIA	8 X 720 ML	10.80	0.70	7.56	31/12/2012
0302-0001	HARINA DE TRIGO 000	10 X 1 KG	1,720.00	1.00	1,720.00	26/11/2012
0306-0010	ENLATADOS A CLASIFICAR	4316 X 1 KG	4,316.00	1.00	4,316.00	02/05/2012
0306-0010	ENLATADOS A CLASIFICAR	12729 X 1 KG	12,729.00	1.00	12,729.00	30/03/2012
0318-0070	MANDARINA	1 X 10 KG IFCO	10.00	0.40	4.00	24/06/2011
0331-0001	ENLATADOS A CLASIFICAR	3276 X 1 KG	3,276.00	1.00	3,276.00	30/01/2012
0344-0009	MEDIALUNAS DE MANTECA PRECOCIDA	1 X 240 UNI	1,436.40	1.45	2,082.78	06/03/2012
0344-0010	REJILLA DE DULCE DE LECHE PRECOCIDA	1 X 80 UNI	575.40	1.45	834.33	06/03/2012
0348-0001	PAPAS PREFRITAS CONGELADAS	1 X 14 KG	28.00	1.45	40.60	31/01/2012
0348-0001	PAPAS PREFRITAS CONGELADAS	1 X 14 KG	336.00	1.45	487.20	30/01/2012
0352-0001	MERCADERIA A CLASIFICAR	360 X 1 KG	10.00	1.00	10.00	30/01/2012
0357-0002	CAJAS MISCELANEA	1 X 10 KG	380.00	1.00	380.00	31/01/2012
0357-0002	CAJAS MISCELANEA	1 X 12.5 KG	12.50	1.00	12.50	31/01/2012
0358-0001	MERCADERIA A CLASIFICAR	36 X 1 KG	36.00	1.00	36.00	30/01/2012
0359-0001	MISCELANEA	1 X 10 KG	50.00	1.00	50.19	20/01/2012
0361-0002	TOSTADAS REDONDAS	1 X 6.6KG C.EXT	105.60	1.00	105.60	16/12/2012

TOTALES KILOS **400,344.16**

\$496,483.37