

**ESTADOS CONTABLES AL 31 DE DICIEMBRE DE 2015**

**"FUNDACION BANCO DE ALIMENTOS"**



**Reconquista 336- Piso 11**

EJERCICIO ECONOMICO N° 16 - INICIADO EL 1º DE ENERO DE 2015

COMPARATIVO CON EL EJERCICIO ANTERIOR

- BUENOS AIRES -

**"2015"**

**FUNDACION BANCO DE ALIMENTOS**

DOMICILIO LEGAL: Reconquista 336- Piso 11- Oficina 111 - Ciudad Autónoma de Buenos Aires

DESCRIPCION DE ACTIVIDADES: Recepción y Distribución de Productos Alimenticios a entidades que gerencien u organicen comedores y centros alimentarios.

INSCRIPCION EN EL ORGANO DE CONTRALOR:

INSPECCION GENERAL DE JUSTICIA: C N° 1.685.715- Resolución N° 000236

FECHA DE INSCRIPCION

DEL ESTATUTO 29 de marzo de 2001

DE LAS REFORMAS 22 de septiembre de 2009

Nº de C.U.I.T.: 30-70759612-7

**ESTADOS CONTABLES AL 31 DE DICIEMBRE DE 2015**

**EJERCICIO ECONOMICO N° 16 - INICIADO EL 1º DE ENERO DE 2015**

COMPARATIVO CON EL EJERCICIO ANTERIOR

**FUNDACION BANCO DE ALIMENTOS**

**CONSEJO DE ADMINISTRACION**

**1° de enero 2015 al 31 de diciembre 2015**

**PRESIDENTE**

Tomás Miguel Klepetar

**VICEPRESIDENTE**

Ann Mitchell de Gronda

**SECRETARIO**

Mario Luis Vicens

**TESORERO**

Ambrosio Nougues

**VOCALES TITULARES**

Luis Miguel Bameule, María Cecilia Felgueras  
Gustavo Fernández Casares, Diana Mondino  
Francisco Pereyra Zorraquin, Cristian Cardoner  
Santiago Nicholson  
y  
Marcos Hilding Ohlsson

## **INFORME DE LOS AUDITORES INDEPENDIENTES**

A los Miembros del Consejo  
de Administración de

### **FUNDACION BANCO DE ALIMENTOS**

Domicilio Legal: Reconquista 336 Piso 11º- Ciudad Autónoma de Buenos Aires

Nº de C.U.I.T.: 30-70759612-7

Presente

#### **1.- Informe sobre los estados contables.**

Hemos auditado los estados contables adjuntos de **FUNDACION BANCO DE ALIMENTOS**, que comprenden el Estado de situación patrimonial al 31 de diciembre de 2015, el Estados de Recursos y Gastos, de Evolución del Patrimonio Neto y Flujo de efectivo, correspondientes al ejercicio económico terminado en dicha fecha, así como un resumen de las políticas contables significativas y otra información explicativa incluidas en notas 1 a 8 y los Anexos A, B, D, F, G y I a III.

Las cifras y otra información correspondientes al ejercicio económico terminado el 31 de diciembre de 2014 son parte integrante de los estados contables mencionados precedentemente y se las presenta con el propósito que se interpreten exclusivamente en relación con las cifras y la información del ejercicio económico actual.

#### **2.- Responsabilidad del Consejo de Administración en relación con los estados contables.**

El Consejo de Administración es responsable de la preparación y presentación razonable de los estados contables adjuntos de conformidad con normas contables profesionales argentinas, y del control interno que la misma Comisión considere necesario para permitir la preparación de estados contables libres de incorrecciones significativas.

#### **3.- Responsabilidad del auditor.**

Nuestra responsabilidad consiste en expresar una opinión sobre los estados contables adjuntos basada en nuestra auditoría. Hemos llevado a cabo nuestro examen de conformidad con las normas de auditoría establecidas en la Resolución Técnica N° 37 de la Federación Argentina de Consejos Profesionales de Ciencias Económicas. Dichas normas exigen que cumplamos los requerimientos de ética, así como que planifiquemos y ejecutemos la auditoría con el fin de obtener una seguridad razonable de que los estados contables están libres de incorrecciones significativas.

Una auditoría conlleva la aplicación de procedimientos para obtener elementos de juicio sobre las cifras y la información presentadas en los estados contables. Los procedimientos seleccionados dependen del juicio del auditor, incluida la valoración de los riesgos de incorrecciones significativas en los estados contables. Al efectuar dichas valoraciones de riesgo, el auditor tiene en cuenta el control interno pertinente para la preparación y presentación razonable por parte de la entidad de los estados contables, con el fin de diseñar los procedimientos de auditoría que sean adecuados en función de las circunstancias y no con la finalidad de expresar una opinión sobre la eficacia del control interno de la entidad. Una auditoría también incluye la evaluación de la adecuación de las políticas contables aplicadas y de la razonabilidad de las estimaciones contables realizadas por la Dirección, así como la evaluación de la presentación de los estados contables en su conjunto.

Consideramos que los elementos de juicio que hemos obtenido proporcionan una base suficiente y adecuada para nuestra opinión de auditoría.

#### **4.- Opinión.**

En nuestra opinión, los estados contables, mencionados en el primer párrafo presentan razonablemente, en todos los aspectos significativos, la situación patrimonial de **FUNDACION BANCO DE ALIMENTOS** al 31 de diciembre de 2015, así como los resultados de sus operaciones y las variaciones del patrimonio neto y del flujo de efectivo por el ejercicio terminado en esa fecha, de acuerdo con las normas contables profesionales.

**5.- Informe sobre requerimientos legales y reglamentarios.**

En cumplimiento de disposiciones vigentes, informamos que:

- a) Los estados contables mencionados en el primer párrafo surgen de los registros contables llevados en sus aspectos formales de conformidad con normas legales.
- b) Al 31 de diciembre de 2015 la Fundación registra una deuda devengada en concepto de aportes y contribuciones a favor de la Administración Nacional de la Seguridad Social de \$ 403.295,40 no siendo exigible a esa fecha.
- c) Hemos aplicado los procedimientos sobre prevención de lavado de activos y financiación del terrorismo, previstos en las correspondientes normas profesionales emitidas por el Consejo Profesional de Ciencias Económicas de la Ciudad Autónoma de Buenos Aires.

Buenos Aires, 17 de marzo de 2016

**SUAREZ, MENENDEZ Y ASOCIADOS S.R.L.**

Registro de Sociedades Comerciales de Graduados en  
Ciencias Económicas y de Sociedades Comerciales  
Interdisciplinarias del C.P.C.E.C.A.B.A.

Tomo 1 Folio 106

Alejandro J. Galván (Socio)  
Contador Público (U.N.L.P.)  
T° 149 F° 227 C.P.C.E.C.A.B.A.

**FUNDACION BANCO DE ALIMENTOS**

Número de Registro en la Inspección General de Justicia: Reg. C N° 1.685.715

**ESTADO DE SITUACION PATRIMONIAL AL 31 DE DICIEMBRE DE 2015**

**COMPARATIVO CON EL EJERCICIO ANTERIOR**

<b>ACTIVO</b>	<b>2015</b>	<b>2014</b>
	<b>\$</b>	<b>\$</b>
<b>ACTIVO CORRIENTE</b>		
Caja y Bancos - Nota 3.1. y Anexo "G")	5,868,649.00	4,034,404.50
Inversiones - Nota 3.2. y Anexo "D")	7,320,735.62	2,162,970.86
Otras Cuentas a Cobrar - Nota 3.3.)	1,490,754.40	1,090,582.67
Bienes de Consumo - Nota 3.4. y Anexo "F")	484,623.13	1,106,510.49
Otros Activos (Nota 3.5. y Anexo "G")	204,981.00	-
<b>TOTAL DEL ACTIVO CORRIENTE</b>	<b>15,369,743.15</b>	<b>8,394,468.52</b>
<b>ACTIVO NO CORRIENTE</b>		
Otros Activos (Nota 3.5. y Anexo "G")	-	134,429.40
Bienes de Uso - Anexo "A")	1,420,501.93	1,621,723.92
Activos Intangibles - Anexo "B")	1,777.80	3,555.60
<b>TOTAL DEL ACTIVO NO CORRIENTE</b>	<b>1,422,279.73</b>	<b>1,759,708.92</b>
<b>TOTAL DEL ACTIVO</b>	<b>16,792,022.88</b>	<b>10,154,177.44</b>
<b>PASIVO</b>		
<b>PASIVO CORRIENTE</b>		
Cuentas por Pagar - Nota 3.6.)	482,244.15	362,365.53
Remuneraciones y Cargas Sociales - Nota 3.7.)	691,029.99	513,444.13
Fondos con destino específico - Nota 3.8.)	1,090,988.26	1,751,654.41
Previsiones - Nota 3.9. y 8)	79,999.99	150,000.00
<b>TOTAL DEL PASIVO CORRIENTE</b>	<b>2,344,262.39</b>	<b>2,777,464.07</b>
<b>SUBTOTAL</b>	<b>2,344,262.39</b>	<b>2,777,464.07</b>
<b>PATRIMONIO NETO</b>		
Según Estado Respectivo	14,447,760.49	7,376,713.37
<b>TOTAL PASIVO Y PATRIMONIO NETO</b>	<b>16,792,022.88</b>	<b>10,154,177.44</b>

Las Notas 1 a 8 y Anexos que se acompañan como información complementaria forman parte integrante de este estado.

Mario Luis Vicens  
Secretario

Tomás Miguel Klepetar  
Presidente

Ambrosio Nougues  
Tesorero

SUAREZ, MENENDEZ Y ASOCIADOS S.R.L.  
Registro de Sociedades Comerciales de Graduados en  
Ciencias Económicas y de Sociedades Comerciales  
Interdisciplinarias del C.P.C.E.C.A.B.A.  
Tomo 1 Folio 106

Alejandro J. Galván (Socio)  
Contador Público (U.N.L.P.)  
T° 149 F° 227 C.P.C.E.C.A.B.A.

Firmado a los efectos de su identificación  
con mi informe de fecha 17 de marzo de 2016

**FUNDACION BANCO DE ALIMENTOS**

Número de Registro en la Inspección General de Justicia: C N° 1.685.715

**ESTADO DE RECURSOS y GASTOS AL 31 DE DICIEMBRE DE 2015**

**COMPARATIVO CON EL EJERCICIO ANTERIOR**

	<b><u>2015</u></b>	<b><u>2014</u></b>
	<b>\$</b>	<b>\$</b>
<b><u>RESULTADOS ORDINARIOS</u></b>		
RECURSOS (Anexo "I")		
Para fines Generales	24,588,097.19	15,433,355.10
Para fines Específicos	71,078.95	904,678.98
TOTAL DE RECURSOS	<u>24,659,176.14</u>	<u>16,338,034.08</u>
GASTOS (Anexo "II")		
Gastos Generales de Administración	3,493,537.87	2,299,067.50
Específicos del Sector	15,647,582.44	12,058,575.13
Depreciaciones del Ejercicio	675,756.42	623,888.14
TOTAL DE GASTOS	<u>(19,816,876.73)</u>	<u>(14,981,530.77)</u>
SUBTOTAL: SUPERÁVIT	4,842,299.41	1,356,503.31
RESULTADOS FINANCIEROS Y POR TENENCIA (Anexo "III")	2,228,747.71	858,874.15
<b>RESULTADO FINAL: SUPERÁVIT</b>	<b><u>7,071,047.12</u></b>	<b><u>2,215,377.46</u></b>

Las Notas 1 a 8 y Anexos que se acompañan como información complementaria forman parte integrante de este estado.

Mario Luis Vicens  
Secretario

Tomás Miguel Klepetar  
Presidente

Ambrosio Nougues  
Tesorero

SUAREZ, MENENDEZ Y ASOCIADOS S.R.L.  
Registro de Sociedades Comerciales de Graduados en  
Ciencias Económicas y de Sociedades Comerciales  
Interdisciplinarias del C.P.C.E.C.A.B.A.

Tomo 1 Folio 106,



Alejandro J. Galván (Socio)  
Contador Público (U.N.L.P.)  
T° 149 F° 227 C.P.C.E.C.A.B.A.

Firmado a los efectos de su identificación  
con mi informe de fecha 17 de marzo de 2016

**FUNDACION BANCO DE ALIMENTOS**

Número de Registro en la Inspección General de Justicia: C N° 1.685.715

**ESTADO DE EVOLUCION DEL PATRIMONIO NETO AL 31 DE DICIEMBRE DE 2015**

**COMPARATIVO CON EL EJERCICIO ANTERIOR**

DETALLE	FONDOS SOCIALES		RESULTADOS NO ASIGNADOS	TOTAL DEL PATRIMONIO NETO AL 31/12/2015	TOTAL DEL PATRIMONIO NETO AL 31/12/2014
	Fondo Social	Ajuste Fondo Social			
Saldos al Inicio del Ejercicio (1)	12,000.00	14,229.39	7,350,483.98	7,376,713.37	5,161,335.91
Resultado del Ejercicio: Superávit			7,071,047.12	7,071,047.12	2,215,377.46
<b>SALDO AL CIERRE DEL EJERCICIO</b>	<b>12,000.00</b>	<b>14,229.39</b>	<b>14,421,531.10</b>	<b>14,447,760.49</b>	<b>7,376,713.37</b>

(1) Saldos expresados en moneda del 28/02/2003.

Las Notas 1 a 8 y Anexos que se acompañan como información complementaria forman parte integrante de este estado.

Mario Luis Vicens  
Secretario

Tomás Miguel Klepetar  
Presidente

Ambrosio Nougues  
Tesorero

SUAREZ, MENENDEZ Y ASOCIADOS S.R.L.

Registro de Sociedades Comerciales de Graduados en  
Ciencias Económicas y de Sociedades Comerciales

Interdisciplinarias del C.P.C.E.C.A.B.A.

Tomo 1 Folio 106

Alejandro J. Galván (Socio)  
Contador Público (U.N.L.P.)

T° 149 F° 227 C.P.C.E.C.A.B.A.

Firmado a los efectos de su identificación  
con mi informe de fecha 17 de marzo de 2016



**FUNDACION BANCO DE ALIMENTOS**

Número de Registro en la Inspección General de Justicia: C N° 1.685.715

**ESTADO DE FLUJO DE EFECTIVO**

**EJERCICIO ECONOMICO FINALIZADO EL 31 DE DICIEMBRE DE 2015**

**COMPARATIVO CON EL EJERCICIO ANTERIOR**

	<u>2015</u>	<u>2014</u>
	\$	\$
<b><u>VARIACION DEL EFECTIVO</u></b>		
Fondos al inicio del ejercicio	6,197,375.36	4,387,229.54
Fondos al cierre del ejercicio	<u>13,189,384.62</u>	<u>6,197,375.36</u>
<b>AUMENTO NETO DE FONDOS</b>	<b><u>6,992,009.26</u></b>	<b><u>1,810,145.82</u></b>
<b><u>CAUSAS DE LAS VARIACIONES DEL EFECTIVO</u></b>		
<b>ACTIVIDADES OPERATIVAS</b>		
Cobro de Otras Cuentas a cobrar- Nota 5.1.	24,188,452.81	15,664,382.29
Donaciones Bienes de Consumo	621,887.36	(564,545.08)
Pago a Proveedores de Bienes y Servicios- Nota 5.2.	(6,811,599.71)	(3,454,183.86)
Pagos al Personal y Cargas Sociales- Anexo "II"	(12,762,722.28)	(9,571,280.07)
Resultados Financieros Netos (int cobrados y pagados)- Anexo "III"	<u>2,228,747.67</u>	<u>858,874.15</u>
<b>TOTAL FLUJO NETO DE EFECTIVO GENERADO POR LAS ACTIVIDADES OPERATIVAS</b>	<b><u>7,464,765.85</u></b>	<b><u>2,933,247.43</u></b>
<b>ACTIVIDADES DE INVERSION</b>		
Adquisición de Bienes de Uso- Anexo "A"	<u>(472,756.59)</u>	<u>(1,123,101.61)</u>
<b>TOTAL FLUJO NETO DE EFECTIVO APLICADO A LAS ACT. INVERSIÓN</b>	<b><u>(472,756.59)</u></b>	<b><u>(1,123,101.61)</u></b>
<b>AUMENTO NETO DE FONDOS</b>	<b><u>6,992,009.26</u></b>	<b><u>1,810,145.82</u></b>

Las Notas 1 a 8 y Anexos que se acompañan como información complementaria forman parte integrante de este estado.

Mario Luis Vicens  
Secretario

Tomás Miguel Klepetar  
Presidente

Ambrosio Nougues  
Tesorero

SUAREZ, MENENDEZ Y ASOCIADOS S.R.L.

Registro de Sociedades Comerciales de Graduados en

Ciencias Económicas y de Sociedades Comerciales

Interdisciplinarias del C.P.C.E.C.A.B.A.

Tomo 1 Folio 106

Alejandro J. Galván (Socio)

Contador Público (U.N.L.P.)

T° 149 F° 227 C.P.C.E.C.A.B.A.

Firmado a los efectos de su identificación  
con mi informe de fecha 17 de marzo de 2016

**FUNDACION BANCO DE ALIMENTOS**

Número de Registro en la Inspección General de Justicia: C N° 1.685.715

**NOTAS A LOS ESTADOS CONTABLES AL 31 DE DICIEMBRE DE 2015**

**COMPARATIVO CON EL EJERCICIO ANTERIOR**

**Nota 1.- Bases de preparación y presentación de los Estados Contables**

Lo mismos han sido preparados de acuerdo con las disposiciones de la Ley de Sociedades Comerciales, las normas de la Inspección General de Justicia y las normas contables profesionales vigentes en la Ciudad Autónoma de Buenos Aires (República Argentina).

Las normas contables más importantes aplicadas para la preparación y presentación de los estados contables son las siguientes:

**Criterios de exposición e información Comparativa**

Los estados contables se presentan en pesos y de acuerdo con los criterios de exposición establecidos por las Resolución Técnica N° 25/2008 de la Federación Argentina de Consejos Profesionales de Ciencias Económicas (FACPCE) modificatoria de la Resoluciones Técnicas N° 11/93 y N° 19/2000.

Los estados contables se presentan a doble columna, conteniendo la siguiente información comparativa según lo establecido por la normativa profesional vigente: Estado de Situación Patrimonial, Estado de Recursos y Gastos, Estado de Evolución del Patrimonio Neto, Estado de Flujo de Efectivo y su información complementaria (Notas y Anexos), comparativos con el ejercicio cerrado el 31 de diciembre de 2014.

**Unidad de medida y consideración de los efectos del cambio en el poder adquisitivo de la moneda**

Los presentes estados contables de la Sociedad han sido preparados en moneda homogénea reconociendo las variaciones en el poder adquisitivo de la moneda hasta el 28 de febrero de 2003, habiéndose discontinuado a partir de esa fecha la incorporación de ajustes para reflejar dichas variaciones de acuerdo a lo previsto en las normas contables profesionales argentinas y a lo requerido por el Decreto 664/2003 del Poder Ejecutivo Nacional y el artículo 312 de la Resolución General N° 7/2015 de la Inspección General de Justicia.

Asimismo, en octubre de 2013 la FACPCE emitió la RT 39 "Modificación de las RT N° 6 y 17 "Expresión en moneda homogénea", y en junio de 2014 emitió la Interpretación N° 8 "Aplicación del párrafo 3.1 -Expresión en moneda homogénea- de la RT N° 17". Como resultado de la emisión de estas normas, la RT 17 introduce como indicador clave y condición necesaria para reexpresar las cifras de los estados contables, la existencia de una tasa acumulada de inflación en tres años que alcance o sobrepase el 100%, considerando para ello el índice de precios internos al por mayor (IPIM), del Instituto Nacional de Estadísticas y Censos (INDEC). Por otra parte, la RT 6 modificada por la RT 39 establece que si tras un período de interrupción de ajuste de los estados contables para reflejar el efecto de los cambios ocurridos en el poder adquisitivo de la moneda fuera necesario reanudar el ajuste, el mismo aplicará desde el comienzo del ejercicio en que se verifique la existencia de las características que identifican un contexto de inflación, y los cambios a considerar serán los habidos desde el momento en que se interrumpió el ajuste o desde una fecha posterior de alta o de aplicación de un valor corriente, según corresponda a las partidas a ajustar.

Si bien al 31 de diciembre de 2015, la tasa acumulada de inflación correspondiente al período de tres años finalizado en esa fecha, medida sobre la base del IPIM publicado por el INDEC hasta octubre de 2015 y considerando índices alternativos para los meses posteriores, es inferior al porcentaje requerido por las normas contables profesionales vigentes para practicar los ajustes mencionados precedentemente, la existencia de variaciones importantes en las variables relevantes de la economía que afectan las actividades de la Fundación, tales como las observadas en los últimos ejercicios en el costo salarial y el tipo de cambio, igualmente podrían afectar la situación patrimonial y los resultados de la Fundación, y, por ende esas variaciones debieran ser tenidas en cuenta en la interpretación que se realice de la información que la Fundación brinda en los presentes estados contables sobre su situación patrimonial, los resultados de sus operaciones y los flujos de su efectivo.


SUAREZ, MENENDEZ Y ASOCIADOS S.R.L.

Registro de Sociedades Comerciales de Graduados en

Ciencias Económicas y de Sociedades Comerciales

Interdisciplinarias del C.P.C.E.C.A.B.A.

Tomo 1 Folio 106



Alejandro J. Galván (Socio)

Contador Público (U.N.L.P.)

T° 149 F° 227 C.P.C.E.C.A.B.A.

Firmado a los efectos de su identificación  
con mi informe de fecha 17 de marzo de 2016

**FUNDACION BANCO DE ALIMENTOS**

Número de Registro en la Inspección General de Justicia: C N° 1.685.715

**NOTAS A LOS ESTADOS CONTABLES AL 31 DE DICIEMBRE DE 2015**

**COMPARATIVO CON EL EJERCICIO ANTERIOR**

**(Continuación)**

**Nota 2.- Criterios de valuación**

A continuación se incluyen los criterios de valuación de mayor relevancia utilizados en la preparación de los estados contables:

a) **Rubros Monetarios**

Fondos en Caja y Bancos, Créditos y Pasivos que corresponden a operaciones liquidables en pesos, sin cláusula de ajuste o indexación, a su valor nominal.

b) **Activos y Pasivos en Moneda Extranjera**

Los Activos expresados en moneda extranjera fueron valuados al tipo de cambio vigentes al cierre de cada ejercicio. Las diferencias de cambio se imputan a los resultados del ejercicio. El detalle respectivo se expone en Anexo "G".

c) **Bienes de Consumo**

Los Bienes de Consumo recibidos en donación se encuentran valorizados a su valor estimado de distribución, mientras que los adquiridos por la Fundación fueron valuados a su costo de adquisición.

d) **Bienes de Uso**

Fueron valuados a su costo de adquisición reexpresado según lo establecido en Nota 1., menos la correspondiente depreciación acumulada. La depreciación es calculada por el método de la línea recta, aplicando tasas anuales suficientes para extinguir sus valores.

Las altas del ejercicio se encuentran valuadas a su costo de adquisición.

El valor residual actualizado de los activos, no excede, en su conjunto su valor de utilización económica estimado base a la información disponible a la fecha.

e) **Activos Intangibles**

Fueron valuados a su costo de adquisición reexpresado según lo establecido en Nota 1., menos la correspondiente depreciación acumulada. La depreciación es calculada por el método de la línea recta, aplicando tasas anuales suficientes para extinguir sus valores.

El valor residual actualizado de los activos, no excede, en su conjunto su valor de utilización económica estimado base a la información disponible a la fecha.

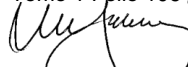
SUAREZ, MENENDEZ Y ASOCIADOS S.R.L.

Registro de Sociedades Comerciales de Graduados en

Ciencias Económicas y de Sociedades Comerciales

Interdisciplinarias del C.P.C.E.C.A.B.A.

Tomo 1 Folio 106,



Alejandro J. Galván (Socio)

Contador Público (U.N.L.P.)

T° 149 F° 227 C.P.C.E.C.A.B.A.

Firmado a los efectos de su identificación  
con mi informe de fecha 17 de marzo de 2016

**FUNDACION BANCO DE ALIMENTOS**

Número de Registro en la Inspección General de Justicia: C N° 1.685.715

**NOTAS A LOS ESTADOS CONTABLES AL 31 DE DICIEMBRE DE 2015**

**COMPARATIVO CON EL EJERCICIO ANTERIOR**

**(Continuación)**

f) Fondos con destino específico

Dentro de este rubro se incluyen los Compromisos Asumidos por la Fundación, representado por las mercaderías y el dinero recibido que se encuentra pendiente de entrega y asignación al cierre del ejercicio. Asimismo se incluyen las campañas realizadas y pendientes de pago al cierre.

g) Patrimonio Neto

Las cuentas del Patrimonio Neto al inicio han sido actualizadas mediante la aplicación de los coeficientes mencionados en Nota 1. El saldo de la cuenta Fondo Social se expone a su valor nominal reflejándose la diferencia entre el valor nominal y el reexpresado en la cuenta Ajuste Fondo Social.

h) Impuesto a las ganancias

La Fundación no ha registrado provisión para el impuesto a las Ganancias por el ejercicio finalizado el 31 de diciembre de 2015, por tratarse de una entidad exenta de acuerdo con la legislación vigente.

i) Cuentas de Resultados

Se encuentran registradas en moneda nominal a excepción de: Costo de Bienes de Consumo, Depreciación de Bienes de Uso y Depreciación de Activos Intangibles, los cuales se determinan en función de los valores de tales activos.

**Nota 3.- Composición de los principales rubros del Estado de Situación Patrimonial**

Los principales rubros al 31 de diciembre de 2015 comparativos con el ejercicio anterior se componen de la siguiente manera:

	<u>2015</u>	<u>2014</u>
	\$	\$
<b>3.1- <u>Caja y Bancos</u></b>		
Dinero en Efectivo en Pesos	28,802.62	20,526.69
Dinero en Efectivo en Moneda Extranjera- Anexo "G"	4,113,855.50	2,668,389.10
Cuentas Corrientes Bancarias en Pesos	1,475,177.88	1,225,092.02
Cuentas Corrientes Bancarias en Moneda Extranjera- Anexo "G"	72,361.26	47,438.69
Recaudaciones a Depositar en Pesos	178,451.74	72,958.00
Total	<u>5,868,649.00</u>	<u>4,034,404.50</u>
<b>3.2- <u>Inversiones</u></b>		
Colocaciones Financieras- Anexo "D"	7,320,735.62	2,162,970.86
Total	<u>7,320,735.62</u>	<u>2,162,970.86</u>
<b>3.3- <u>Otras Cuentas a Cobrar</u></b>		
Donaciones pendientes de cobro	811,163.00	500,339.98
Campañas pendientes de cobro	592,982.00	307,639.68
Proyectos pendientes de cobro	18,400.00	19,000.00
Diversos	68,209.40	263,603.01
Total	<u>1,490,754.40</u>	<u>1,090,582.67</u>

SUAREZ, MENENDEZ Y ASOCIADOS S.R.L.

Registro de Sociedades Comerciales de Graduados en

Ciencias Económicas y de Sociedades Comerciales

Interdisciplinarias del C.P.C.E.C.A.B.A.

Tomo 1 Folio 106 ,



Alejandro J. Galván (Socio)

Contador Público (U.N.L.P.)

T° 149 F° 227 C.P.C.E.C.A.B.A.

Firmado a los efectos de su identificación  
con mi informe de fecha 17 de marzo de 2016

**FUNDACION BANCO DE ALIMENTOS**

Número de Registro en la Inspección General de Justicia: C N° 1.685.715

**NOTAS A LOS ESTADOS CONTABLES AL 31 DE DICIEMBRE DE 2015****COMPARATIVO CON EL EJERCICIO ANTERIOR****(Continuación)**

	<u>2015</u>	<u>2014</u>
	\$	\$
<b>3.4- Bienes de Consumo</b>		
Mercadería en Stock pendiente de distribución- Anexo "F"	484,623.13	1,106,510.49
Total	<u>484,623.13</u>	<u>1,106,510.49</u>
<b>3.5- Otros Activos</b>		
<u>Corrientes</u>		
Depósito en Garantía Alquiler en Moneda Extranjera- Anexo "G"	204,981.00	-
Subtotal Corrientes	<u>204,981.00</u>	<u>-</u>
<u>No Corrientes</u>		
Depósito en Garantía Alquiler en Moneda Extranjera- Anexo "G"	-	134,429.40
Subtotal No Corrientes	<u>-</u>	<u>134,429.40</u>
Total	<u>204,981.00</u>	<u>134,429.40</u>
<b>3.6- Cuentas por pagar</b>		
Honorarios a Pagar	330,720.66	279,662.03
Cuentas Varias a Pagar	151,523.49	82,703.50
Total	<u>482,244.15</u>	<u>362,365.53</u>
<b>3.7- Remuneraciones y Cargas Sociales</b>		
Remuneraciones a Pagar	27,995.00	4,500.00
Cargas Sociales a Pagar	534,468.01	391,315.07
Retención Impuesto a las Ganancias a depositar	128,566.98	117,629.06
Total	<u>691,029.99</u>	<u>513,444.13</u>
<b>3.8- Fondos con destino específico</b>		
Compromisos Asumidos		
Donaciones recibidas Pendientes de Distribución y Aplicación	708,962.25	1,515,453.82
Campañas pendientes de pago	382,026.01	236,200.59
Total	<u>1,090,988.26</u>	<u>1,751,654.41</u>
<b>3.9- Previsiones</b>		
Prevision para Juicios	79,999.99	150,000.00
Total	<u>79,999.99</u>	<u>150,000.00</u>

SUAREZ, MENENDEZ Y ASOCIADOS S.R.L.

Registro de Sociedades Comerciales de Graduados en

Ciencias Económicas y de Sociedades Comerciales

Interdisciplinarias del C.P.C.E.C.A.B.A.

Tomo 1 Folio 106,



Alejandro J. Galván (Socio)

Contador Público (U.N.L.P.)

T° 149 F° 227 C.P.C.E.C.A.B.A.

Firmado a los efectos de su identificación  
con mi informe de fecha 17 de marzo de 2016

**FUNDACION BANCO DE ALIMENTOS**

Número de Registro en la Inspección General de Justicia: C N° 1.685.715

**NOTAS A LOS ESTADOS CONTABLES AL 31 DE DICIEMBRE DE 2015**

**COMPARATIVO CON EL EJERCICIO ANTERIOR**

**(Continuación)**

	<b><u>2015</u></b>	<b><u>2014</u></b>
	<b>\$</b>	<b>\$</b>
<b><u>Nota 5.- Composición de los rubros del Estado de Flujo de Efectivo</u></b>		
5.1. <b><u>Cobros de Otras Cuentas a cobrar</u></b>		
Recursos para fines Generales	24,588,097.19	15,433,355.10
Recursos para fines Específicos	71,078.95	904,678.98
(Aumento) /Disminuc en Donaciones a Cobrar	(310,823.02)	(290,521.98)
(Aumento) /Disminuc en Campañas a Cobrar	(285,342.32)	(131,431.47)
(Aumento) /Disminuc en proyectos pendientes de cobro	600.00	19,134.64
(Aumento) /Disminuc en otros créditos	124,842.01	(270,832.98)
<b>Total</b>	<b>24,188,452.81</b>	<b>15,664,382.29</b>
5.2. <b><u>Pago a Proveedores de Bienes y Servicios</u></b>		
Gastos para fines generales	3,493,537.87	2,299,067.50
Gastos Específicos	15,647,582.44	12,058,575.13
Gastos de personal (expuestos por separado)	(12,762,722.28)	(9,571,280.07)
(Aumento) /Disminuc en Deudas propias del objeto específico	(119,878.62)	(144,353.18)
(Aumento) /Disminuc en Cargas Sociales	(177,585.86)	(184,629.75)
(Aumento) /Disminuc en Fondos con destino específico	660,666.15	(853,195.77)
(Aumento) /Disminuc en Provisiones	70,000.01	(150,000.00)
<b>Total</b>	<b>6,811,599.71</b>	<b>3,454,183.86</b>

**Nota 6.- Bienes con disponibilidad restringida**

No existen otros bienes con disponibilidad restringida ni activos gravados art. 65 inc. a) de la Ley 19.550.

**Nota 7.- Hechos relacionados con el futuro**

No se produjeron con posterioridad a la fecha de cierre de estos estados contables, hechos o circunstancias que pudieran incidir significativamente sobre sus resultados.

**Nota 8.- Provisiones**

Según se desprende del informe de los letrados de la fundación, existe una causa judicial iniciada por Gacene Mariel y Gradi Leguizamón Mariela en el último trimestre del 2014. No tenemos conocimiento de acuerdo transaccional presentado ante el juez para su homologación. Durante el año 2014 la Fundación fue notificada por ser responsable solidaria de Guía Laboral (actualmente en Concurso Preventivo), por el despido de las llamadas que fueron contratadas a través de la empresa de servicios eventuales para las Campañas de recaudación de fondos asociados con los Bancos Comafi e ICBC.

Mario Luis Vicens  
Secretario

Tomás Miguel Klepetar  
Presidente

Ambrosio Nougues  
Tesorero

SUAREZ, MENENDEZ Y ASOCIADOS S.R.L.  
Registro de Sociedades Comerciales de Graduados en  
Ciencias Económicas y de Sociedades Comerciales  
Interdisciplinarias del C.P.C.E.C.A.B.A.

Tomo 1 Folio 106

Alejandro J. Galván (Socio)  
Contador Público (U.N.L.P.)

T° 149 F° 227 C.P.C.E.C.A.B.A.

Firmado a los efectos de su identificación  
con mi informe de fecha 17 de marzo de 2016

**FUNDACION BANCO DE ALIMENTOS**

Número de Registro en la Inspección General de Justicia: C N° 1.685.715

**NOTAS A LOS ESTADOS CONTABLES AL 31 DE DICIEMBRE DE 2015**

(Continuación)

**Nota 4.- Plazos Estimados de Cobro o Pago de las Inversiones, Créditos y Pasivos**

A VENCER	OTROS CUENTAS A COBRAR	OTROS ACTIVOS	CUENTAS POR PAGAR	REMUNERACIONES Y CS. SOCIALES	FONDOS CON DESTINO ESPECIFICO	PREVISIONES
1er. Trimestre 2016	1,058,056.85	-	411,419.36	691,029.99	1,009,248.10	79,999.99
2do. Trimestre 2016	188,149.00	-	41,600.00	-	-	-
3er. Trimestre 2016	237,561.55	-	29,224.79	-	81,740.16	-
4to. Trimestre 2016	6,987.00	204,981.00	-	-	-	-
De 1 a 2 años	-	-	-	-	-	-
Más de 2 años	-	-	-	-	-	-
<b>Sub - total</b>	<b>1,490,754.40</b>	<b>204,981.00</b>	<b>482,244.15</b>	<b>691,029.99</b>	<b>1,090,988.26</b>	<b>79,999.99</b>
De plazo vencido	-	-	-	-	-	-
Sin plazo establecido	-	-	-	-	-	-
<b>TOTAL</b>	<b>1,490,754.40</b>	<b>204,981.00</b>	<b>482,244.15</b>	<b>691,029.99</b>	<b>1,090,988.26</b>	<b>79,999.99</b>
Devengan Interés	-	-	-	-	-	-
No devengan interés	1,490,754.40	204,981.00	482,244.15	691,029.99	1,090,988.26	79,999.99
<b>TOTAL</b>	<b>1,490,754.40</b>	<b>204,981.00</b>	<b>482,244.15</b>	<b>691,029.99</b>	<b>1,090,988.26</b>	<b>79,999.99</b>

SUAREZ, MENENDEZ Y ASOCIADOS S.R.L.

Registro de Sociedades Comerciales de Graduados en

Ciencias Económicas y de Sociedades Comerciales

Interdisciplinarias del C.P.C.E.C.A.B.A.

Tomo 1 Folio 106

  
Alejandro J. Galván (Socio)

Contador Público (U.N.L.P.)

T° 149 F° 227 C.P.O.E.C.A.B.A.

Firmado a los efectos de su identificación  
con mi informe de fecha 17 de marzo de 2016

**FUNDACION BANCO DE ALIMENTOS**

Número de Registro en la Inspección General de Justicia: C N° 1.685.715

**ESTADOS CONTABLES AL 31 DE DICIEMBRE DE 2015**

COMPARATIVO CON EL EJERCICIO ANTERIOR

**BIENES DE USO**

**ANEXO "A"**

\$

CUENTA PRINCIPAL	VALORES ORIGINALES				DEPRECIACIONES				NETO RESULTANTE
	Al Inicio del Ejercicio	Aumentos	Disminuciones	Al Cierre del Ejercicio	Acumuladas al inicio del Ejercicio	Bajas del Ejercicio	Del Ejercicio	Acumuladas al cierre del Ejercicio	
Inmuebles - Terreno	121,329.00	-	-	121,329.00	-	-	-	-	121,329.00
Proyecto Benavidez	109,043.08	-	-	109,043.08	-	-	-	-	109,043.08
Muebles y Utiles de Oficina	63,448.11	4,697.10	-	68,145.21	40,262.93	-	7,265.22	47,528.15	20,617.06
Maquinarias	298,019.74	260,328.68	-	558,348.42	167,060.52	-	98,995.34	266,055.86	292,292.56
Instalaciones	293,629.71	163,036.41	-	456,666.12	79,845.57	-	81,155.80	161,001.37	295,664.75
Mejoras sobre Inmuebles de 3°	975,878.28	4,185.00	-	980,063.28	653,453.41	-	270,018.75	923,472.16	56,591.12
Equipos y Sistemas de Computación	341,073.13	40,509.40	-	381,582.53	232,244.47	-	68,501.03	300,745.50	80,837.03
Equipamiento Telefónico	8,493.78	-	-	8,493.78	8,493.78	-	-	8,493.78	-
Cámara Frigorífica	43,340.00	-	-	43,340.00	43,340.00	-	-	43,340.00	-
Rodados	740,212.21	-	-	740,212.21	148,042.44	-	148,042.44	296,084.88	444,127.33
<b>TOTALES AL 31/12/2015</b>	<b>2,994,467.04</b>	<b>472,756.59</b>	<b>-</b>	<b>3,467,223.63</b>	<b>1,372,743.12</b>	<b>-</b>	<b>673,978.58</b>	<b>2,046,721.70</b>	<b>1,420,501.93</b>
<b>TOTALES AL 31/12/2014</b>	<b>1,871,365.43</b>	<b>1,123,101.61</b>	<b>-</b>	<b>2,994,467.04</b>	<b>750,632.78</b>	<b>-</b>	<b>622,110.34</b>	<b>1,372,743.12</b>	<b>1,621,723.92</b>

Mario Luis Vicens  
Secretario

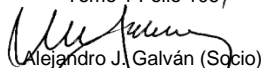
Tomás Miguel Klepetar  
Presidente

Ambrosio Nougues  
Tesorero

SUAREZ, MENENDEZ Y ASOCIADOS S.R.L.

Registro de Sociedades Comerciales de Graduados en  
Ciencias Económicas y de Sociedades Comerciales  
Interdisciplinarias del C.P.C.E.C.A.B.A.

Tomo 1 Folio 106,



Alejandro J. Galván (Socio)  
Contador Público (U.N.L.P.)  
T° 149 F° 227 C.P.C.E.C.A.B.A.

Firmado a los efectos de su identificación  
con mi informe de fecha 17 de marzo de 2016



**FUNDACION BANCO DE ALIMENTOS**

Número de Registro en la Inspección General de Justicia: C N° 1.685.715

**ESTADOS CONTABLES AL 31 DE DICIEMBRE DE 2015**

**COMPARATIVO CON EL EJERCICIO ANTERIOR**

**ACTIVOS INTANGIBLES**

**ANEXO "B"**

\$

CUENTA PRINCIPAL	VALORES ORIGINALES				DEPRECIACIONES				NETO RESULTANTE
	Al Inicio del Ejercicio	Aumentos	Disminuciones	Al Cierre del Ejercicio	Acumuladas al inicio del Ejercicio	Bajas del Ejercicio	Del Ejercicio	Acumuladas al cierre del Ejercicio	
Gastos de Puesta en Marcha	2,734.98	-	-	2,734.98	2,734.98	-	-	2,734.98	-
Marcas y Patentes	9,544.74	-	-	9,544.74	5,989.14	-	1,777.80	7,766.94	1,777.80
<b>TOTALES AL 31/12/2015</b>	<b>12,279.72</b>	<b>-</b>	<b>-</b>	<b>12,279.72</b>	<b>8,724.12</b>	<b>-</b>	<b>1,777.80</b>	<b>10,501.92</b>	<b>1,777.80</b>
<b>TOTALES AL 31/12/2014</b>	<b>12,279.72</b>	<b>-</b>	<b>-</b>	<b>12,279.72</b>	<b>6,946.32</b>	<b>-</b>	<b>1,777.80</b>	<b>8,724.12</b>	<b>3,555.60</b>

Mario Luis Vicens  
Secretario

Tomás Miguel Klepetar  
Presidente

Ambrosio Nougues  
Tesorero

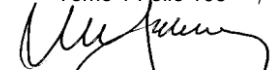
SUAREZ, MENENDEZ Y ASOCIADOS S.R.L.

Registro de Sociedades Comerciales de Graduados en

Ciencias Económicas y de Sociedades Comerciales

Interdisciplinarias del C.P.C.E.C.A.B.A.

Tomo 1 Folio 106



Alejandro J. Galván (Socio)

Contador Público (U.N.I.P.)

T° 149 F° 227 C.P.C.E.C.A.B.A.

Firmado a los efectos de su identificación  
con mi informe de fecha 17 de marzo de 2016

**FUNDACION BANCO DE ALIMENTOS**

Número de Registro en la Inspección General de Justicia: C N° 1.685.715

**ESTADOS CONTABLES AL 31 DE DICIEMBRE DE 2015**

**COMPARATIVOS CON EL EJERCICIO ANTERIOR**

**OTRAS INVERSIONES**

**ANEXO "D"**

**\$**

<b>CUENTA PRINCIPAL Y CARACTERISTICAS</b>	<b>VALOR DE LIBROS AL 31/12/2015</b>	<b>VALOR DE LIBROS AL 31/12/2014</b>
INVERSIONES CORRIENTES Plazos Fijos en Pesos Banco Santander Rio	7,320,735.62	2,162,970.86
<b>TOTALES</b>	<b>7,320,735.62</b>	<b>2,162,970.86</b>

Mario Luis Vicens  
Secretario

Tomás Miguel Klepetar  
Presidente

Ambrosio Nougues  
Tesorero

SUAREZ, MENENDEZ Y ASOCIADOS S.R.L.

Registro de Sociedades Comerciales de Graduados en

Ciencias Económicas y de Sociedades Comerciales

Interdisciplinarias del C.P.C.E.C.A.B.A.

Tomo 1 Folio 106



Alejandro J. Galván (Socio)

Contador Público (U.N.L.P.)

T° 149 F° 227 C.P.C.E.C.A.B.A.

Firmado a los efectos de su identificación  
con mi informe de fecha 17 de marzo de 2016

**FUNDACION BANCO DE ALIMENTOS**

Número de Registro en la Inspección General de Justicia: C N° 1.685.715

**ESTADOS CONTABLES AL 31 DE DICIEMBRE DE 2015**

**COMPARATIVO CON EL EJERCICIO ANTERIOR**

**COSTO DE BIENES DE CONSUMO**

**ANEXO "F"**

\$

	TOTAL AL 31/12/2015		TOTAL AL 31/12/2014	
	KILOS	\$	KILOS	\$
Existencias al Inicio del ejercicio	245,544.95	1,106,510.49	213,609.90	541,965.35
Mercaderías Ingresadas en el Ejercicio:				
Donaciones recibidas	4,225,272.54	17,138,958.17	4,282,180.38	12,241,859.96
Compras efectuadas	6,271.20	354,492.33	2,980.80	157,461.80
Mercaderías distribuidas en el ejercicio:				
Proveniente de Donaciones Recibidas	(4,086,421.46)	(16,718,750.79)	(4,015,402.97)	(11,045,628.08)
Proveniente de Compras efectuadas	(6,271.20)	(354,492.33)	(2,980.80)	(157,461.80)
Ajuste Neto por rechazos, vencimientos y clasificación	(197,425.14)	(1,042,094.74)	(234,842.36)	(631,686.74)
Subtotal	186,970.89	484,623.13	245,544.95	1,106,510.49
Existencias al Cierre del Ejercicio	186,970.89	484,623.13	245,544.95	1,106,510.49
<b>TOTAL COSTO BIENES DE CONSUMO</b>	-	-	-	-

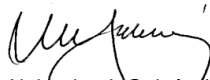
Mario Luis Vicens  
Secretario

Tomás Miguel Klepetar  
Presidente

Ambrosio Nougues  
Tesorero

SUAREZ, MENENDEZ Y ASOCIADOS S.R.L.

Registro de Sociedades Comerciales de Graduados en  
Ciencias Económicas y de Sociedades Comerciales  
Interdisciplinarias del C.P.C.E.C.A.B.A.  
Tomo 1 Folio 106



Alejandro J. Galván (Socio)  
Contador Público (U.N.L.P.)  
T° 149 F° 227 C.P.C.E.C.A.B.A.

Firmado a los efectos de su identificación  
con mi informe de fecha 17 de marzo de 2016

**FUNDACION BANCO DE ALIMENTOS**

Número de Registro en la Inspección General de Justicia: C N° 1.685.715

**ESTADOS CONTABLES AL 31 DE DICIEMBRE DE 2015**

COMPARATIVO CON EL EJERCICIO ANTERIOR

**ACTIVOS EN MONEDA EXTRANJERA**

**ANEXO "G"**

RUBROS	MONEDA EXTRANJERA		CAMBIO VIGENTE AL 31/12/2015	MONTO EN MONEDA ARGENTINA AL 31/12/2015	MONEDA EXTRANJERA		MONTO EN MONEDA ARGENTINA AL 31/12/2014
	Clase	Monto			Clase	Monto	
<b>ACTIVO</b>			\$	\$		\$	\$
<b>CAJA Y BANCOS</b>							
Dinero en Efectivo	U\$\$	318,795.00	12.90	4,112,455.50	U\$\$	315,285.00	2,667,311.10
Dinero en Efectivo	Euros	100.00	14.00	1,400.00	Euros	100.00	1,078.00
Cuenta Corriente Bancaria	U\$\$	5,609.40	12.90	72,361.26	U\$\$	5,607.40	47,438.69
Total Caja y Bancos				4,186,216.76			2,715,827.79
<b>OTROS ACTIVOS</b>							
Depósito en Garantía Alquiler	U\$\$	15,890.00	12.9000	204,981.00	U\$\$	15,890.00	134,429.40
Total Otros Activos				204,981.00			134,429.40
<b>TOTAL ACTIVOS EN MONEDA EXTRANJERA</b>				4,391,197.76			2,850,257.19

Mario Luis Vicens  
Secretario

Tomás Miguel Klepetar  
Presidente

Ambrosio Nougues  
Tesorero

SUAREZ, MENENDEZ Y ASOCIADOS S.R.L.  
Registro de Sociedades Comerciales de Graduados en  
Ciencias Económicas y de Sociedades Comerciales  
Interdisciplinarias del C.P.C.E.C.A.B.A.  
Tomo 1 Folio 106

Alejandro J. Galyán (Socio)  
Contador Público (U.N.L.P.)  
T° 149 F° 227 C.P.C.E.C.A.B.A.

Firmado a los efectos de su identificación  
con mi informe de fecha 17 de marzo de 2016

**FUNDACION BANCO DE ALIMENTOS**

Número de Registro en la Inspección General de Justicia: C N° 1.685.715

**ESTADOS CONTABLES AL 31 DE DICIEMBRE DE 2015**

COMPARATIVO CON EL EJERCICIO ANTERIOR

**RECURSOS ORDINARIOS**

**ANEXO "I"**

\$

RUBROS	PARA FINES		TOTALES AL	TOTALES AL
	GENERALES	ESPECIFICOS	31/12/2015	31/12/2014
Donaciones Recibidas				
- Dinerarias				
Organizaciones Comunitarias vinculadas	14,347,880.44	-	14,347,880.44	9,664,079.73
Empresas	1,740,812.99	-	1,740,812.99	1,265,529.79
Particulares	1,888,199.62	-	1,888,199.62	1,012,161.54
Eventos a Beneficio	4,050,900.11	-	4,050,900.11	3,141,932.15
Campañas a Beneficio	2,560,304.03	-	2,560,304.03	349,651.89
- En Especie				
Empresas	-	11,078.95	11,078.95	860,178.98
Particulares	-	60,000.00	60,000.00	44,500.00
Eventos a Beneficio	-	-	-	-
<b>TOTALES AL 31/12/2015</b>	<b>24,588,097.19</b>	<b>71,078.95</b>	<b>24,659,176.14</b>	<b>-</b>
<b>TOTALES AL 31/12/2014</b>	<b>15,433,355.10</b>	<b>904,678.98</b>		<b>16,338,034.08</b>

Mario Luis Vicens  
Secretario

Tomás Miguel Klepetar  
Presidente

Ambrosio Nougues  
Tesorero


SUAREZ, MENENDEZ Y ASOCIADOS S.R.L.

Registro de Sociedades Comerciales de Graduados en

Ciencias Económicas y de Sociedades Comerciales

Interdisciplinarias del C.P.C.E.C.A.B.A.

Tomo 1 Folio 106



Alejandro J. Galván (Socio)

Contador Público (U.N.L.P.)

T° 149 F° 227 C.P.C.E.C.A.B.A.

Firmado a los efectos de su identificación  
con mi informe de fecha 17 de marzo de 2016

**FUNDACION BANCO DE ALIMENTOS**

Número de Registro en la Inspección General de Justicia: C N° 1.685.715

**ESTADOS CONTABLES AL 31 DE DICIEMBRE DE 2015****COMPARATIVO CON EL EJERCICIO ANTERIOR****GASTOS****ANEXO "II"**  
\$

RUBROS	GASTOS ESPECIFICOS DEL SECTOR	GASTOS DE ADMINISTRACION	DEPRECIACIONES	TOTALES AL 31/12/2015	TOTALES AL 31/12/2014
Sueldos y Jornales y Cargas Sociales	10,210,177.82	2,552,544.46		12,762,722.28	9,571,280.07
Indemnizaciones al Personal	-			-	89,498.70
Reclamos y juicios laborales	54,200.00			54,200.00	150,000.00
Gastos de Imprenta y Librería	53,775.32	13,443.83		67,219.15	48,338.16
Servicio de Logística	203,875.30			203,875.30	144,491.72
Alquiler Depósito	1,481,206.62			1,481,206.62	1,007,323.01
Honorarios y Gastos Legales	1,223,064.61	164,550.33		1,387,614.94	1,202,754.50
Teléfono	56,389.19	14,097.30		70,486.49	59,405.58
Servicio Eléctrico	69,809.71	17,452.43		87,262.14	78,518.88
Impuestos y Tasas Benavidez	41,063.30			41,063.30	30,570.00
Depreciaciones Bienes de Uso			673,978.58	673,978.58	622,110.34
Depreciaciones Activos Intangibles			1,777.84	1,777.84	1,777.80
Reparaciones, Mejoras y Mantenimiento	202,576.65	115,817.62		318,394.27	544,073.83
Insumos Depósito	483,564.97	120,891.24		604,456.21	215,941.01
Egresos Voluntarios	98,853.40			98,853.40	54,804.38
Seguros	28,174.30	7,043.58		35,217.88	29,554.86
Gastos de Movilidad y Viáticos	42,138.28	10,534.57		52,672.85	61,960.55
Gastos Rodados	547,365.05	136,841.26		684,206.31	66,312.77
Gs. de Capacitación y Representación	120,060.03	30,015.01		150,075.04	37,025.66
Fletes y Acarreos	266,709.29			266,709.29	556,031.44
Gastos de Computación y Sistemas	154,411.05	38,602.76		193,013.81	149,547.69
Gastos Generales		15,303.48		15,303.48	17,235.49
Gastos de Comunicación y Prensa	310,167.54			310,167.54	214,810.76
Compromisos no Cobrados				-	2,770.00
Mensajería y Correo		29,238.94		29,238.94	25,393.57
Gastos Otros Eventos		227,161.07		227,161.07	
<b>TOTALES AL 31/12/2015</b>	<b>15,647,582.44</b>	<b>3,493,537.87</b>	<b>675,756.42</b>	<b>19,816,876.73</b>	<b>-</b>
<b>TOTALES AL 31/12/2014</b>	<b>12,058,575.13</b>	<b>2,299,067.50</b>	<b>623,888.14</b>		<b>14,981,530.77</b>

Mario Luis Vicens  
SecretarioTomás Miguel Klepetar  
PresidenteAmbrosio Nougues  
Tesorero

SUAREZ, MENENDEZ Y ASOCIADOS S.R.L.

Registro de Sociedades Comerciales de Graduados en  
Ciencias Económicas y de Sociedades Comerciales  
Interdisciplinarias del C.P.C.E.C.A.B.A.  
Tomo 1 Folio 106

  
Alejandro J. Galván (Socio)  
Contador Público (U.N.L.P.)

T° 149 F° 227 C.P.C.E.C.A.B.A.

Firmado a los efectos de su identificación  
con mi informe de fecha 17 de marzo de 2016

**FUNDACION BANCO DE ALIMENTOS**

Número de Registro en la Inspección General de Justicia: C N° 1.685.715

**ESTADOS CONTABLES AL 31 DE DICIEMBRE DE 2015**

COMPARATIVO CON EL EJERCICIO ANTERIOR

**RESULTADOS FINANCIEROS Y POR TENENCIA**

	<b><u>ANEXO "III"</u></b>	
	<b>\$</b>	
	<b><u>2015</u></b>	<b><u>2014</u></b>
	<b>\$</b>	<b>\$</b>
<b><u>ORIGINADOS POR ACTIVOS</u></b>		
Intereses y Colocaciones Transitorias	980,971.97	379,671.93
Diferencia de Cambio	1,510,387.14	665,149.89
Intereses, Actualizaciones y Gastos Bancarios	<u>(262,611.40)</u>	<u>(185,947.67)</u>
<b>TOTAL</b>	<b><u>2,228,747.71</u></b>	<b><u>858,874.15</u></b>

Mario Luis Vicens  
Secretario

Tomás Miguel Klepetar  
Presidente

Ambrosio Nougues  
Tesorero

SUAREZ, MENENDEZ Y ASOCIADOS S.R.L.

Registro de Sociedades Comerciales de Graduados en

Ciencias Económicas y de Sociedades Comerciales

Interdisciplinarias del C.P.C.E.C.A.B.A.

Tomo 1 Folio 106

Alejandro J. Galván (Socio)

Contador Público (U.N.L.P.)

T° 149 F° 227 C.P.C.E.C.A.B.A.

Firmado a los efectos de su identificación  
con mi informe de fecha 17 de marzo de 2016

**FUNDACION BANCO DE ALIMENTOS**

Número de Registro en la Inspección General de Justicia: C N° 1.685.715

**RATIFICACION DE FIRMAS IMPRESAS**

Por la presente, se ratifican las firmas que en facsímil obra en las fojas que anteceden, desde la página 1 hasta la página 18 cuyo contenido también se ratifica y que reemplazan las correspondientes firmas ológrafas colocadas en los originales de los estados básicos y demás documentación de **FUNDACION BANCO DE ALIMENTOS**, correspondientes al ejercicio económico cerrado el 31 de diciembre de 2015.

SUAREZ, MENENDEZ Y ASOCIADOS S.R.L.

Registro de Sociedades Comerciales de Graduados en  
Ciencias Económicas y de Sociedades Comerciales  
Interdisciplinarias del C.P.C.E.C.A.B.A.  
Tomo 1 Folio 106

Alejandro J. Galván (Socio)  
Contador Público (U.N.L.P.)  
T° 149 F° 227 C.P.C.E.C.A.B.A.



FUNDACION BANCO DE ALIMENTOS  
INVENTARIO GENERAL AL 31 DE DICIEMBRE DE 2015

**ACTIVO**

	\$	\$	\$
<b>CAJA Y BANCOS</b>			
<u>CAJA</u>			
<u>EN PESOS</u>			
CAJA ADMINISTRACIÓN		26,176.01	
FONDO FIJO ADMINISTRACION		<u>2,626.61</u>	28,802.62
<u>EN MONEDA EXTRANJERA</u>			
CAJA FUERTE U\$S 3.781 a \$ 12,90		48,774.90	
CAJA FUERTE Euros 100 a \$ 14		1,400.00	
CAJA DE SEGURIDAD U\$S 315.014 a \$ 12,90		<u>4,063,680.60</u>	4,113,855.50
<u>BANCOS</u>			
<u>CUENTAS CORRIENTES EN PESOS</u>			
BANCO FRANCES- CTA CTE N° 304/300711/3	138,456.74		
BANCO SANTANDER RIO- CTA CTE N° 201-000031556	1,191,956.35		
BANCO SANTANDER RIO- CTA CTE N° 201-000031563	42,999.29		
BANCO SANTANDER RIO- CTA CTE N° 201-000034890	84,661.57		
CITIBANK CTA CTE N° 0-193805-914	11,572.31		
BANCO CIUDAD - CTA CTE N° 646/6	<u>5,531.62</u>	1,475,177.88	
<u>CUENTAS CORRIENTES ESPECIAL EN DOLARES</u>			
BANCO SANTANDER RIO- CTA CTE N° 201-00003955/0			
U\$S 5.609,40 a \$ 12,90		<u>72,361.26</u>	1,547,539.14
<u>RECAUDACIONES A DEPOSITAR</u>			
<u>Banco Emisor</u>	<u>N° Cheque</u>	<u>importe</u>	
Banco Galicia	50784456	65,000.00	
Banco Galicia	50784457	65,000.00	
Banco Provincia	430343	225.00	
Banco Ciudad	21753051	6,000.00	
Banco Provincia	6384227	890.00	
Banco Provincia	12364520	2,038.74	
Banco Provincia	87560738	6,170.00	
Banco Provincia	430344	2,910.00	
Banco Nación	879177	2,500.00	
Banco Supervielle	66062220	861.00	
Banco Provincia	11001293	2,516.00	
Banco Credicoop	90625476	2,151.00	
Banco Credicoop	90081899	2,370.00	
Banco Provincia	11001294	650.00	
Banco Provincia	6384229	1,000.00	
Banco Provincia	12364539	6,000.00	
Banco Nación	14584367	9,000.00	
Banco Provincia	11001295	<u>3,170.00</u>	178,451.74
TOTAL CAJA Y BANCOS			<u><u>5,868,649.00</u></u>
<u>INVERSIONES</u>			
<u>COLOCACIONES FINANCIERAS</u>			
Plazo Fijo Banco Santander Rio - vto 05/01/2016	4,599,678.08		
Intereses a devengar al cierre	<u>(12,082.19)</u>	4,587,595.89	
Plazo Fijo Banco Santander Rio - vto 15/01/2016	2,762,136.99		
Intereses a devengar al cierre	<u>(28,997.26)</u>	2,733,139.73	
TOTAL INVERSIONES			<u><u>7,320,735.62</u></u>
<u>OTRAS CUENTAS A COBRAR</u>			
<u>DONACIONES A COBRAR</u>			
Ingresos cena 2015			
Individuos	39,510.00		
Empresas			
Bimbo	20,800.00		
Pepsico	8,500.00		
Unilever	30,000.00		
Nestlé	30,000.00		
Mondelez	30,000.00		
Lan	<u>2,600.00</u>	161,410.00	
Tarjetas de Débito			
Visa		20,793.00	
Tarjetas de Credito			
Visa	231,090.00		
American Express	208,921.00		
Mastercard	<u>81,449.00</u>	521,460.00	
Donaciones afectadas a compras			
CIARA	15,000.00		
Internacionales Harvard	67,500.00		
Alianza con empresa Knorr	<u>25,000.00</u>	107,500.00	811,163.00
<u>CAMPAÑAS A COBRAR</u>			
Mil Millas			592,982.00
<u>PROYECTOS PENDIENTES DE COBRO</u>			
Compromiso Monet. Red Nacional			18,400.00
<u>DIVERSOS</u>			
Contrato de Mutuo			
Damian Merlo - 4 cuotas de \$1.500.-		6,000.00	
Gastos a Devengar			
Movilidad y Viáticos (12 al 19/03/2016)	22,209.40		
Gastos a rendir			
Entrega para compra Proyector y colocación soporte	20,000.00		
Entrega para compra Notebook	<u>20,000.00</u>	62,209.40	68,209.40
TOTAL OTRAS CUENTAS A COBRAR			<u><u>1,490,754.40</u></u>

FUNDACION BANCO DE ALIMENTOS  
INVENTARIO GENERAL AL 31 DE DICIEMBRE DE 2015

**ACTIVO**

	\$	\$	\$
<b>BIENES DE CONSUMO</b>			
<u>MERCADERIAS</u>			
MERCADERIAS RECIBIDAS PENDIENTES DE DISTRIBUCION			484,623.13
TOTAL BIENES DE CONSUMO- Según Anexo "I"	186,970.89		484,623.13
<u>OTROS ACTIVOS</u>			
DEPOSITO EN GARANTIA ALQUILER LUIS M DRAGO (vto 31/08/2016)		U\$S 15.890 a \$ 12,90	204,981.00
TOTAL OTROS ACTIVOS			204,981.00
<b>BIENES DE USO</b>			
<u>MUEBLES Y UTILES</u>			
VALOR DE ORIGEN ACTUALIZADO AL 28/02/2003		63,448.11	
ALTAS DEL EJERCICIO			
1 microondas BGH	2,798.10		
Mueble de oficina para deposito	1,899.00	4,697.10	68,145.21
DEPRECIACION ACUM. AL INICIO ACTUALIZADA AL 28/02/2003		40,262.93	
DEPRECIACION DEL EJERCICIO		7,265.22	(47,528.15)
			20,617.06
<u>INSTALACIONES</u>			
VALOR DE ORIGEN ACTUALIZADO AL 28/02/2003		293,629.71	
ALTAS DEL EJERCICIO			
Estanterías	163,036.41	456,666.12	
DEPRECIACION ACUM. AL INICIO ACTUALIZADA AL 28/02/2003		79,845.57	
DEPRECIACION DEL EJERCICIO		81,155.80	(161,001.37)
			295,664.75
<u>MEJORAS SOBRE INMUEBLE DE TERCEROS</u>			
VALOR AL INICIO DEL EJERCICIO		975,878.28	
2 ventiladores de pared	4,185.00	980,063.28	
DEPRECIACION ACUM. AL INICIO ACTUALIZADA AL 28/02/2003		653,453.41	
DEPRECIACION DEL EJERCICIO		270,018.75	(923,472.16)
			56,591.12
<u>EQUPOS Y SISTEMAS DE COMPUTACION</u>			
VALOR DE ORIGEN ACTUALIZADO AL 28/02/2003		341,073.13	
ALTAS DEL EJERCICIO			
1 Computadora Commodore	6,099.00		
2 Computadoras Exo y 2 Computadoras Commodore	24,274.20		
2 monitores LED Samsung	4,138.20		
2 impresoras	5,998.00	40,509.40	381,582.53
DEPRECIACION ACUM. AL INICIO ACTUALIZADA AL 28/02/2003		232,244.47	
DEPRECIACION DEL EJERCICIO		68,501.03	(300,745.50)
			80,837.03
<u>EQUIPAMIENTO TELEFONICO</u>			
VALOR DE ORIGEN ACTUALIZADO AL 28/02/2003		8,493.78	
DEPRECIACION ACUM. AL INICIO ACTUALIZADA AL 28/02/2003		8,493.78	
DEPRECIACION DEL EJERCICIO		0.00	(8,493.78)
			0.00
<u>MAQUINARIAS</u>			
ALTAS DEL EJERCICIO			
VALOR DE ORIGEN ACTUALIZADO AL 28/02/2003		298,019.74	
ALTAS DEL EJERCICIO			
Apilador electrico	260,328.68	558,348.42	
DEPRECIACION ACUM. AL INICIO ACTUALIZADA AL 28/02/2003		167,060.52	
DEPRECIACION DEL EJERCICIO		98,995.34	(266,055.86)
			292,292.56
<u>CAMARA FRIGORIFICA</u>			
VALOR DE ORIGEN ACTUALIZADO AL 28/02/2003		43,340.00	
DEPRECIACION ACUM. AL INICIO ACTUALIZADA AL 28/02/2003		43,340.00	
DEPRECIACION DEL EJERCICIO		0.00	(43,340.00)
			0.00
<u>RODADOS</u>			
VALOR DE ORIGEN		740,212.21	
DEPRECIACION ACUM. AL INICIO		148,042.44	
DEPRECIACION DEL EJERCICIO		148,042.44	(296,084.88)
			444,127.33
<u>INMUEBLES</u>			
VALOR DE ORIGEN AL INICIO			
TERRENO BENAVIDEZ			
LOTE 20 PDA 14946		111,201.00	
LOTE 21 PDA 14947		4,869.00	
LOTE 22 PDA 14948		5,259.00	121,329.00
PROYECTO BENAVIDEZ			
VALOR DE ORIGEN AL INICIO			109,043.08
TOTAL BIENES DE USO			1,420,501.93

FUNDACION BANCO DE ALIMENTOS  
INVENTARIO GENERAL AL 31 DE DICIEMBRE DE 2015

<u>ACTIVO</u>	\$	\$	\$	\$
<u>ACTIVOS INTANGIBLES</u>				
<u>MARCAS Y PATENTES</u>				
VALOR DE ORIGEN ACTUALIZADO AL 28/02/2003			9,544.74	
DEPRECIACION ACUM. AL INICIO ACTUALIZADA AL 28/02/2003	5,989.14			
DEPRECIACION DEL EJERCICIO	1,777.80	(7,766.94)		1,777.80
TOTAL ACTIVOS INTANGIBLES			<u>1,777.80</u>	
<b>TOTAL DEL ACTIVO</b>				<b><u>16,792,022.88</u></b>
<u>PASIVO</u>				
<u>CUENTAS A PAGAR</u>				
<u>HONORARIOS A PAGAR</u>				
SUAREZ Y MENENDEZ- Provision Honorarios Auditoría dic 2015			41,600.00	
Honorarios María Dartilongue			17,136.00	
Honorarios Magdalena Murga			2,800.00	
Phylia				
Fee Anual 2015	192,780.00			
Fee Diciembre	22,590.66		215,370.66	
CORREA- Seguridad e Higiene Dic 2015			4,200.00	
Membresia Red Nacional - oct, nov y diciembre 2015			49,614.00	330,720.66
<u>CUENTAS VARIAS A PAGAR</u>				
Viáticos a reintegrar				
Gráfica Mateo	614.10			
Office Florida	517.20			
Santagapita Mario	3,200.00		4,331.30	
<u>SERVICIOS LOGISTICOS A PAGAR</u>				
Fletes a Pagar- Dic 2015				
Greenmax	2,353.45			
Transporte Olivos	15,273.24			
Tasa Logística	48,136.39			
Rosato	3,000.00			
Transporte Zar	8,591.00			
Leonel Zarza	3,630.00		80,984.08	
<u>SERVICIOS VARIOS A PAGAR</u>				
Integral Safety-Seguridad Predio 12/2015	19,117.40			
Autoelevadores FHS- Mantenimiento y reparación	7,980.00			
Google Adwords	10,724.79			
César Ruiz	20,000.00			
Edenor Dic 2015	8,385.92		66,208.11	151,523.49
TOTAL CUENTAS A PAGAR				<u>482,244.15</u>
<u>REMUNERACIONES Y CARGAS SOCIALES</u>				
Sueldos diciembre 2015- Saldo pendiente				27,995.00
<u>CARGAS SOCIALES Dic 2015</u>				
SUSS A PAGAR-			522,933.98	
UTEDYC			11,534.03	534,468.01
RETENCION IMP A LAS GCIAS- RES 2784 12/2015				128,566.98
TOTAL REMUNERACIONES Y CARGAS SOCIALES				<u>691,029.99</u>
<u>FONDOS CON DESTINO ESPECIFICO</u>				
<u>CAMPAÑAS A PAGAR</u>				
Campañas a pagar				
Monsanto			31,307.89	
Konecta-Personal Eventual Dic 2015			286,298.96	
MO PC - Call center			55,450.08	
Campaña Red- Rendición pendiente			5,494.08	
Reintegro Tarjeta de crédito pendientes			3,475.00	382,026.01
<u>COMPROMISOS ASUMIDOS</u>				
<u>EN ESPECIE:</u>				
MERCADERIAS PENDIENTES DE ENTREGA			484,623.13	
<u>MONETARIOS</u>				
<u>COMPRA ALIMENTOS PARA FINES GENERALES</u>				
COMPROMISO MONET. ALIMENTOS	12,984.77			
COMPROMISO ROTARY CLUB	526.54			
COMPROMISO POR PROGRAMAS	9,229.00		22,740.31	
PROGRAMA SC JOHNSON			79,511.61	
PROGRAMA INFRAESTRUCTURA			40,000.00	
PROGRAMA COPA DE LECHE CABA			82,087.20	224,339.12
TOTAL FONDOS CON DESTINO ESPECIFICO				<u>1,090,988.26</u>
<u>PREVISIONES</u>				
<u>Previsiones para Juicios</u>				
Reclamos de empleados - cierre Campañas Bancos Comafi e ICBC				
Gradi Leguizamon, Mariela			79,999.99	79,999.99
TOTAL PREVISIONES				<u>79,999.99</u>
<b>TOTAL DEL PASIVO</b>				<b><u>2,344,262.39</u></b>

FUNDACION BANCO DE ALIMENTOS  
INVENTARIO GENERAL AL 31 DE DICIEMBRE DE 2015

**PATRIMONIO NETO**

	\$	\$
<b>FONDOS SOCIALES</b>		
APORTES FUNDADORES	12,000.00	
AJUSTE POR INFLACION FONDOS SOCIALES	<u>14,229.39</u>	26,229.39
<b>RESULTADOS NO ASIGNADOS</b>		
RESULTADOS ACUMULADOS ACTUALIZADOS AL INICIO	7,350,483.98	
SUPERAVIT DEL EJERCICIO	<u>7,071,047.12</u>	14,421,531.10
<b>TOTAL DEL PATRIMONIO NETO</b>		<b><u>14,447,760.49</u></b>
<b>TOTAL</b>		<b><u>16,792,022.88</u></b>

Mario Luis Vicens  
Secretario

Tomás Miguel Klepetar  
Presidente

Dr. Ambrosio Nougues  
Tesorero

SUAREZ, MENENDEZ Y ASOCIADOS S.R.L.  
Registro de Sociedades Comerciales de Graduados en  
Ciencias Económicas y de Sociedades Comerciales  
Interdisciplinarias del C.P.C.E.C.A.B.A.  
Tomo 1 Folio 106

Alejandro J. Galván (Socio)  
Contador Público (U.N.L.P.)  
Tº 149 Fº 227 C.P.C.E.C.A.B.A.

## STOCK DE MERCADERIA AL 31/12/2015

Producto	Descripcion	Contenido	Kilos	Valor unitario	TOTAL \$	Vencimiento
0003-0016	JUGO EN POLVO EN SOBRES NARANJA TANG	12 X 20 X 20 GR	4.86	\$ -	\$ -	11/01/2016
0003-5606	CHICLETS MENTA DULCE PAQ/CAJ BELDENT	20 X 20 X 10 UN	4.12	\$ -	\$ -	28/01/2016
0003-9551	GALLETITAS DULCES MINI OREO PAQ/CAJA	10 X 500 GRS	15.96	\$ -	\$ -	10/01/2016
0003-9680	GALLETITAS DULCE C/ CHIP PAQ/CAJA -PEPITOS	60 X 118 GRS	21.00	\$ -	\$ -	08/01/2016
0003-9680	GALLETITAS DULCE C/ CHIP PAQ/CAJA -PEPITOS	60 X 118 GRS	84.00	\$ -	\$ -	08/01/2016
0003-9723	TABLETA DE CHOCOLATA BLACO Y NEGRO PAQ/CAJA CADBUR	24 X 160 GRS	32.16	\$ -	\$ -	15/01/2016
0007-2704	GALLETITAS MAYCO	18 X 192 GRS.	272.00	\$ 0.25	\$ 68.00	31/12/2006
0007-2705	TOALLITAS FEMENINAS	50 X 8 X 60 GRS	51.20	\$ 0.35	\$ 17.92	28/12/2006
0009-0182	SIDRA BOT/CAJA RAMA CAIDA	15 X 710 CC.	63.00	\$ 9.90	\$ 623.70	01/10/2017
0009-9996	MERCADERIA A CLASIFICAR	P1 56X1KG	56.00	\$ 3.50	\$ 196.00	31/12/2050
0009-9996	MERCADERIA A CLASIFICAR	P2 261X1KG	261.00	\$ 3.50	\$ 913.50	31/12/2050
0009-9996	MERCADERIA A CLASIFICAR	P3 391X1KG	391.00	\$ 3.50	\$ 1,368.50	31/12/2050
0009-9996	MERCADERIA A CLASIFICAR	P4 280X1KG	280.00	\$ 3.50	\$ 980.00	31/12/2050
0009-9996	MERCADERIA A CLASIFICAR	P5 194X1KG	194.00	\$ 3.50	\$ 679.00	31/12/2050
0009-9996	MERCADERIA A CLASIFICAR	P6 272X1KG	272.00	\$ 3.50	\$ 952.00	31/12/2050
0009-9996	MERCADERIA A CLASIFICAR	P7 327X1KG	327.00	\$ 3.50	\$ 1,144.50	31/12/2050
0009-9996	MERCADERIA A CLASIFICAR	P8 231X1KG	231.00	\$ 3.50	\$ 808.50	31/12/2050
0009-9996	MERCADERIA A CLASIFICAR	P1 121 X 1 KG	121.00	\$ 3.50	\$ 423.50	31/12/2050
0009-9996	MERCADERIA A CLASIFICAR	P2 201 X 1 KG	201.00	\$ 3.50	\$ 703.50	31/12/2050
0009-9996	MERCADERIA A CLASIFICAR	P3 133 X 1 KG	133.00	\$ 3.50	\$ 465.50	31/12/2050
0009-9996	MERCADERIA A CLASIFICAR	P4 246 X 1 KG	246.00	\$ 3.50	\$ 861.00	31/12/2050
0009-9996	MERCADERIA A CLASIFICAR	P5 216 X 1 KG	216.00	\$ 3.50	\$ 756.00	31/12/2050
0009-9996	MERCADERIA A CLASIFICAR	P6 222 X 1 KG	222.00	\$ 3.50	\$ 777.00	31/12/2050
0009-9996	MERCADERIA A CLASIFICAR	P7 123 X 1 KG	123.00	\$ 3.50	\$ 430.50	31/12/2050
0009-9996	MERCADERIA A CLASIFICAR	P8 288 X 1 KG	288.00	\$ 3.50	\$ 1,008.00	31/12/2050
0013-0100	QUESO CREMA POTE/ CAJA DULCECREM	48 X 190 GRS	29.04	\$ 5.00	\$ 145.20	07/01/2016
0013-0100	QUESO CREMA POTE/ CAJA DULCECREM	48 X 190 GRS	367.84	\$ 5.00	\$ 1,839.20	07/01/2016
0013-0100	QUESO CREMA POTE/ CAJA DULCECREM	48 X 190 GRS	135.52	\$ 5.00	\$ 677.60	07/01/2016
0013-0100	QUESO CREMA POTE/ CAJA DULCECREM	48 X 190 GRS	183.92	\$ 5.00	\$ 919.60	07/01/2016
0013-0100	QUESO CREMA POTE/ CAJA DULCECREM	48 X 190 GRS	484.00	\$ 5.00	\$ 2,420.00	07/01/2016
0013-0100	QUESO CREMA POTE/ CAJA DULCECREM	48 X 190 GRS	493.68	\$ 5.00	\$ 2,468.40	07/01/2016
0016-0003	MERCADERIA A CLASIFICAR	P1 88 X 1 KG	88.00	\$ 3.50	\$ 308.00	31/12/2050
0016-0003	MERCADERIA A CLASIFICAR	P2 176 X 1 KG	176.00	\$ 3.50	\$ 616.00	31/12/2050
0016-0003	MERCADERIA A CLASIFICAR	P3 93 X 1 KG	93.00	\$ 3.50	\$ 325.50	31/12/2050
0016-0003	MERCADERIA A CLASIFICAR	P4 23 X 1 KG	23.00	\$ 3.50	\$ 80.50	31/12/2050
0016-0003	MERCADERIA A CLASIFICAR	P5 78 X 1 KG	78.00	\$ 3.50	\$ 273.00	31/12/2050
0016-0003	MERCADERIA A CLASIFICAR	P6 130 X 1 KG	130.00	\$ 3.50	\$ 455.00	31/12/2050
0016-0003	MERCADERIA A CLASIFICAR	P7 126 X 1 KG	126.00	\$ 3.50	\$ 441.00	31/12/2050
0016-0003	MERCADERIA A CLASIFICAR	P8 60 X 1 KG	60.00	\$ 3.50	\$ 210.00	31/12/2050
0016-0003	MERCADERIA A CLASIFICAR	P9 114 X 1 KG	114.00	\$ 3.50	\$ 399.00	31/12/2050
0016-0003	MERCADERIA A CLASIFICAR	P10 59 X 1 KG	59.00	\$ 3.50	\$ 206.50	31/12/2050
0016-0003	MERCADERIA A CLASIFICAR	P11 66 X 1 KG	66.00	\$ 3.50	\$ 231.00	31/12/2050
0016-0003	MERCADERIA A CLASIFICAR	P12 85 X 1 KG	85.00	\$ 3.50	\$ 297.50	31/12/2050
0016-0003	MERCADERIA A CLASIFICAR	P13 157 X 1 KG	157.00	\$ 3.50	\$ 549.50	31/12/2050
0016-0003	MERCADERIA A CLASIFICAR	P17 69 X 1 KG	69.00	\$ 3.50	\$ 241.50	31/12/2050
0016-0003	MERCADERIA A CLASIFICAR	P15 62 X 1 KG	62.00	\$ 3.50	\$ 217.00	31/12/2050
0016-0003	MERCADERIA A CLASIFICAR	P16 71 X 1 KG	71.00	\$ 3.50	\$ 248.50	31/12/2050
0016-0003	MERCADERIA A CLASIFICAR	P14 145 X 1 KG	145.00	\$ 3.50	\$ 507.50	31/12/2050
0016-0003	MERCADERIA A CLASIFICAR	P18 90 X 1 KG	90.00	\$ 3.50	\$ 315.00	31/12/2050
0016-0003	MERCADERIA A CLASIFICAR	P20 125 X 1 KG	125.00	\$ 3.50	\$ 437.50	31/12/2050
0016-0003	MERCADERIA A CLASIFICAR	P21 90 X 1 KG	90.00	\$ 3.50	\$ 315.00	31/12/2050

## STOCK DE MERCADERIA AL 31/12/2015

Producto	Descripcion	Contenido	Kilos	Valor unitario	TOTAL \$	Vencimiento
0016-0003	MERCADERIA A CLASIFICAR	P22 58 X 1 KG	58.00	\$ 3.50	\$ 203.00	31/12/2050
0016-0003	MERCADERIA A CLASIFICAR	P23 87 X 1 KG	87.00	\$ 3.50	\$ 304.50	31/12/2050
0016-0003	MERCADERIA A CLASIFICAR	P24 82 X 1 KG	82.00	\$ 3.50	\$ 287.00	31/12/2050
0016-0003	MERCADERIA A CLASIFICAR	P19 11 X 1 KG	11.00	\$ 3.50	\$ 38.50	31/12/2050
0016-7985	PAPAS PAY PAQ/CAJ LAYS	96 X 30 GRS	45.00	\$ -	\$ -	27/01/2016
0040-4822	SALCHICHAS COCIDAS SIN PIEL PAQ/CAJA VIENISSIMA	24X225 GR C.EXT	297.00	\$ -	\$ -	19/01/2016
0040-4822	SALCHICHAS COCIDAS SIN PIEL PAQ/CAJA VIENISSIMA	24X225 GR C.EXT	691.20	\$ -	\$ -	19/01/2016
0040-4822	SALCHICHAS COCIDAS SIN PIEL PAQ/CAJA VIENISSIMA	24X225 GR C.EXT	847.80	\$ -	\$ -	19/01/2016
0040-4822	SALCHICHAS COCIDAS SIN PIEL PAQ/CAJA VIENISSIMA	24X225 GR C.EXT	761.40	\$ -	\$ -	19/01/2016
0040-4822	SALCHICHAS COCIDAS SIN PIEL PAQ/CAJA VIENISSIMA	24X225 GR C.EXT	318.60	\$ -	\$ -	19/01/2016
0040-4822	SALCHICHAS COCIDAS SIN PIEL PAQ/CAJA VIENISSIMA	24X225 GR C.EXT	32.40	\$ -	\$ -	19/01/2016
0040-4822	SALCHICHAS COCIDAS SIN PIEL PAQ/CAJA VIENISSIMA	24X225 GR C.EXT	631.80	\$ -	\$ -	30/01/2016
0040-4822	SALCHICHAS COCIDAS SIN PIEL PAQ/CAJA VIENISSIMA	24X225 GR C.EXT	864.00	\$ -	\$ -	30/01/2016
0040-4822	SALCHICHAS COCIDAS SIN PIEL PAQ/CAJA VIENISSIMA	24X225 GR C.EXT	864.00	\$ -	\$ -	30/01/2016
0040-4822	SALCHICHAS COCIDAS SIN PIEL PAQ/CAJA VIENISSIMA	24X225 GR C.EXT	864.00	\$ -	\$ -	30/01/2016
0040-4822	SALCHICHAS COCIDAS SIN PIEL PAQ/CAJA VIENISSIMA	24X225 GR C.EXT	864.00	\$ -	\$ -	30/01/2016
0040-4822	SALCHICHAS COCIDAS SIN PIEL PAQ/CAJA VIENISSIMA	24X225 GR C.EXT	864.00	\$ -	\$ -	30/01/2016
0040-4822	SALCHICHAS COCIDAS SIN PIEL PAQ/CAJA VIENISSIMA	24X225 GR C.EXT	864.00	\$ -	\$ -	30/01/2016
0040-4822	SALCHICHAS COCIDAS SIN PIEL PAQ/CAJA VIENISSIMA	24X225 GR C.EXT	864.00	\$ -	\$ -	30/01/2016
0040-4822	SALCHICHAS COCIDAS SIN PIEL PAQ/CAJA VIENISSIMA	24X225 GR C.EXT	858.60	\$ -	\$ -	30/01/2016
0040-4822	SALCHICHAS COCIDAS SIN PIEL PAQ/CAJA VIENISSIMA	24X225 GR C.EXT	858.60	\$ -	\$ -	30/01/2016
0055-0002	LATAS A CLASIFICAR	P3 558X1KG	558.00	\$ 3.50	\$ 1,953.00	31/12/2050
0055-0002	LATAS A CLASIFICAR	P4 746X1KG	746.00	\$ 3.50	\$ 2,611.00	31/12/2050
0055-0002	LATAS A CLASIFICAR	P5 555X1KG	555.00	\$ 3.50	\$ 1,942.50	31/12/2050
0055-0002	LATAS A CLASIFICAR	P6 487X1KG	487.00	\$ 3.50	\$ 1,704.50	31/12/2050
0055-0029	ENLATADOS VARIOS	1 X 12 KG	504.00	\$ 3.50	\$ 1,764.00	31/01/2016
0055-0029	ENLATADOS VARIOS	1 X 12 KG	600.00	\$ 3.50	\$ 2,100.00	31/01/2016
0055-0029	ENLATADOS VARIOS	1 X 12 KG	192.00	\$ 3.50	\$ 672.00	31/01/2016
0055-0038	TOMATES TRITURADO BOT/CAJ	14 X 950 GR	28.00	\$ 3.50	\$ 98.00	01/03/2017
0055-0039	TOMATES TRITURADO BOT/CAJ	4 X 950 ML	4.00	\$ 3.50	\$ 14.00	01/03/2017
0073-0500	CAJA MISCELANEA ALIMENTOS MOLINOS	1 X 10 KG	360.00	\$ 3.50	\$ 1,260.00	15/01/2016
0073-0500	CAJA MISCELANEA ALIMENTOS MOLINOS	1 X 10 KG	260.00	\$ 3.50	\$ 910.00	15/01/2016
0073-0500	CAJA MISCELANEA ALIMENTOS MOLINOS	1 X 10 KG	500.00	\$ 3.50	\$ 1,750.00	30/01/2016
0073-0500	CAJA MISCELANEA ALIMENTOS MOLINOS	1 X 10 KG	290.00	\$ 3.50	\$ 1,015.00	31/01/2016
0073-0500	CAJA MISCELANEA ALIMENTOS MOLINOS	1 X 10 KG	500.00	\$ 3.50	\$ 1,750.00	31/01/2016
0073-0500	CAJA MISCELANEA ALIMENTOS MOLINOS	1 X 10 KG	500.00	\$ 3.50	\$ 1,750.00	31/01/2016
0073-0500	CAJA MISCELANEA ALIMENTOS MOLINOS	1 X 10 KG	500.00	\$ 3.50	\$ 1,750.00	31/01/2016
0073-0500	CAJA MISCELANEA ALIMENTOS MOLINOS	1 X 10 KG	300.00	\$ 3.50	\$ 1,050.00	31/01/2016
0073-1000	PRODUCTOS A CLASIFICAR	P2 341X1KG	341.00	\$ 3.50	\$ 1,193.50	31/12/2050
0073-1000	PRODUCTOS A CLASIFICAR	P3 620X1KG	620.00	\$ 3.50	\$ 2,170.00	31/12/2050
0073-1000	PRODUCTOS A CLASIFICAR	P5 356X1KG	356.00	\$ 3.50	\$ 1,246.00	31/12/2050
0073-1000	PRODUCTOS A CLASIFICAR	P6 531X1KG	531.00	\$ 3.50	\$ 1,858.50	31/12/2050
0073-1000	PRODUCTOS A CLASIFICAR	P7 694X1KG	694.00	\$ 3.50	\$ 2,429.00	31/12/2050
0073-1000	PRODUCTOS A CLASIFICAR	P12 684X1KG	684.00	\$ 3.50	\$ 2,394.00	31/12/2050
0073-1000	PRODUCTOS A CLASIFICAR	P13 562X1KG	562.00	\$ 3.50	\$ 1,967.00	31/12/2050
0073-1000	PRODUCTOS A CLASIFICAR	P14 842X1KG	842.00	\$ 3.50	\$ 2,947.00	31/12/2050
0073-1000	PRODUCTOS A CLASIFICAR	P15 450X1KG	450.00	\$ 3.50	\$ 1,575.00	31/12/2050
0073-1000	PRODUCTOS A CLASIFICAR	P1 410X1KG	410.00	\$ 3.50	\$ 1,435.00	31/12/2050
0073-1000	PRODUCTOS A CLASIFICAR	P2 202X1KG	202.00	\$ 3.50	\$ 707.00	31/12/2050
0073-1000	PRODUCTOS A CLASIFICAR	P3 397X1KG	397.00	\$ 3.50	\$ 1,389.50	31/12/2050
0073-1000	PRODUCTOS A CLASIFICAR	P4 365X1KG	365.00	\$ 3.50	\$ 1,277.50	31/12/2050
0073-1000	PRODUCTOS A CLASIFICAR	P5 415X1KG	415.00	\$ 3.50	\$ 1,452.50	31/12/2050

## STOCK DE MERCADERIA AL 31/12/2015

Producto	Descripcion	Contenido	Kilos	Valor unitario	TOTAL \$	Vencimiento
0073-1000	PRODUCTOS A CLASIFICAR	P6 430X1KG	430.00	\$ 3.50	\$ 1,505.00	31/12/2050
0073-1000	PRODUCTOS A CLASIFICAR	P7 512X1KG	512.00	\$ 3.50	\$ 1,792.00	31/12/2050
0073-1000	PRODUCTOS A CLASIFICAR	P8 490X1KG	490.00	\$ 3.50	\$ 1,715.00	31/12/2050
0073-1000	PRODUCTOS A CLASIFICAR	P9 324X1KG	324.00	\$ 3.50	\$ 1,134.00	31/12/2050
0073-1000	PRODUCTOS A CLASIFICAR	P10 473X1KG	473.00	\$ 3.50	\$ 1,655.50	31/12/2050
0073-1000	PRODUCTOS A CLASIFICAR	P11 494X1KG	494.00	\$ 3.50	\$ 1,729.00	31/12/2050
0073-1000	PRODUCTOS A CLASIFICAR	P12 250X1KG	250.00	\$ 3.50	\$ 875.00	31/12/2050
0073-1000	PRODUCTOS A CLASIFICAR	P13 385X1KG	385.00	\$ 3.50	\$ 1,347.50	31/12/2050
0073-1000	PRODUCTOS A CLASIFICAR	P14 317X1KG	317.00	\$ 3.50	\$ 1,109.50	31/12/2050
0073-1000	PRODUCTOS A CLASIFICAR	P15 397X1KG	397.00	\$ 3.50	\$ 1,389.50	31/12/2050
0073-1000	PRODUCTOS A CLASIFICAR	P16 641X1KG	641.00	\$ 3.50	\$ 2,243.50	31/12/2050
0073-1000	PRODUCTOS A CLASIFICAR	P17 413X1KG	413.00	\$ 3.50	\$ 1,445.50	31/12/2050
0073-1000	PRODUCTOS A CLASIFICAR	P18 583X1KG	583.00	\$ 3.50	\$ 2,040.50	31/12/2050
0073-1000	PRODUCTOS A CLASIFICAR	P19 120X1KG	120.00	\$ 3.50	\$ 420.00	31/12/2050
0073-1000	PRODUCTOS A CLASIFICAR	P20 209X1KG	209.00	\$ 3.50	\$ 731.50	31/12/2050
0073-1000	PRODUCTOS A CLASIFICAR	P21 209X1KG	209.00	\$ 3.50	\$ 731.50	31/12/2050
0073-1000	PRODUCTOS A CLASIFICAR	P22 71X1KG	71.00	\$ 3.50	\$ 248.50	31/12/2050
0073-1000	PRODUCTOS A CLASIFICAR	P23 462X1KG	462.00	\$ 3.50	\$ 1,617.00	31/12/2050
0073-1000	PRODUCTOS A CLASIFICAR	P24 230X1KG	230.00	\$ 3.50	\$ 805.00	31/12/2050
0073-1000	PRODUCTOS A CLASIFICAR	P25 234X1KG	234.00	\$ 3.50	\$ 819.00	31/12/2050
0073-1250	ACEITE DE GIRASOL BOT/CAJ VARIOS	15 X 900 ML	225.00	\$ 3.50	\$ 787.50	26/11/2017
0073-2000	CAJAS MISCELANEAS COMENSALIDAD	1 X 10 KG.	360.00	\$ -	\$ -	15/01/2016
0073-2630	GALLETI SALD BIZCOCHITO DE ARROZ PAQ/CAJA GALLO	30 X 100 GRS	98.60	\$ -	\$ -	02/08/2016
0073-2631	GALLETI SALD BIZCOCHITO DE ARROZ PAQ/CAJA GALLO	50 X 28 UN	52.90	\$ -	\$ -	14/08/2016
0073-5610	FIDEOS VARIOS PAQ/CAJ	20 X 500 GRS	404.00	\$ 3.50	\$ 1,414.00	28/02/2016
0073-9665	MEDALLONES DE POLLO RELLENO C/ JAMON Y QUESO BOL	1 X 11 KGS	11.00	\$ 5.00	\$ 55.00	10/03/2016
0073-9665	MEDALLONES DE POLLO RELLENO C/ JAMON Y QUESO BOL	1 X 11 KGS	143.00	\$ 5.00	\$ 715.00	10/03/2016
0073-9665	MEDALLONES DE POLLO RELLENO C/ JAMON Y QUESO BOL	1 X 11 KGS	77.00	\$ 5.00	\$ 385.00	10/03/2016
0073-9665	MEDALLONES DE POLLO RELLENO C/ JAMON Y QUESO BOL	1 X 11 KGS	451.00	\$ 5.00	\$ 2,255.00	10/03/2016
0073-9665	MEDALLONES DE POLLO RELLENO C/ JAMON Y QUESO BOL	1 X 11 KGS	22.00	\$ 5.00	\$ 110.00	10/03/2016
0073-9665	MEDALLONES DE POLLO RELLENO C/ JAMON Y QUESO BOL	1 X 11 KGS	154.00	\$ 5.00	\$ 770.00	10/03/2016
0073-9665	MEDALLONES DE POLLO RELLENO C/ JAMON Y QUESO BOL	1 X 11 KGS	385.00	\$ 5.00	\$ 1,925.00	10/03/2016
0073-9665	MEDALLONES DE POLLO RELLENO C/ JAMON Y QUESO BOL	1 X 11 KGS	484.00	\$ 5.00	\$ 2,420.00	10/03/2016
0073-9665	MEDALLONES DE POLLO RELLENO C/ JAMON Y QUESO BOL	1 X 11 KGS	462.00	\$ 5.00	\$ 2,310.00	10/03/2016
0073-9665	MEDALLONES DE POLLO RELLENO C/ JAMON Y QUESO BOL	1 X 11 KGS	264.00	\$ 5.00	\$ 1,320.00	10/03/2016
0073-9760	FIDEOS NIDO FETTUCCINI PAQ/CAJA LUCCHETTI	15 X 500 GRS	192.00	\$ -	\$ -	01/10/2017
0073-9767	MEDALLONES DE POLLO RELLENO C/ JAMON Y QUESO BOL	1 X 16 KGS	432.00	\$ 5.00	\$ 2,160.00	10/03/2016
0073-9767	MEDALLONES DE POLLO RELLENO C/ JAMON Y QUESO BOL	1 X 16 KGS	432.00	\$ 5.00	\$ 2,160.00	10/03/2016
0102-0021	MERCADERIA A CLASIFICAR	278X1KG TABLADA	278.00	\$ 3.50	\$ 973.00	31/12/2050
0102-0021	MERCADERIA A CLASIFICAR	P1 315X1KG	315.00	\$ 3.50	\$ 1,102.50	31/12/2050
0102-0021	MERCADERIA A CLASIFICAR	P2 327X1KG	327.00	\$ 3.50	\$ 1,144.50	31/12/2050
0102-0021	MERCADERIA A CLASIFICAR	460X1KG DOT	460.00	\$ 3.50	\$ 1,610.00	31/12/2050
0102-0021	MERCADERIA A CLASIFICAR	P1 147X1KG S JU	147.00	\$ 3.50	\$ 514.50	31/12/2050
0102-0021	MERCADERIA A CLASIFICAR	P2 262X1KG S JU	262.00	\$ 3.50	\$ 917.00	31/12/2050
0102-0021	MERCADERIA A CLASIFICAR	474X1KG LAFERRE	474.00	\$ 3.50	\$ 1,659.00	31/12/2050
0102-0021	MERCADERIA A CLASIFICAR	P1 170 X 1 KG	170.00	\$ 3.50	\$ 595.00	31/12/2050
0102-0021	MERCADERIA A CLASIFICAR	P2 311 X 1 KG	311.00	\$ 3.50	\$ 1,088.50	31/12/2050
0102-0021	MERCADERIA A CLASIFICAR	208 X 1 KG	208.00	\$ 3.50	\$ 728.00	31/12/2050
0102-0021	MERCADERIA A CLASIFICAR	525 X 1 KG	525.00	\$ 3.50	\$ 1,837.50	31/12/2050
0115-0017	ARITOS DE AVENA Y MIEL PAQ/CAJ HOUSE MILL	20 X 226 GRS	210.84	\$ -	\$ -	29/02/2016
0115-0017	ARITOS DE AVENA Y MIEL PAQ/CAJ HOUSE MILL	20 X 226 GRS	210.84	\$ -	\$ -	29/02/2016

## STOCK DE MERCADERIA AL 31/12/2015

Producto	Descripcion	Contenido	Kilos	Valor unitario	TOTAL \$	Vencimiento
0115-0017	ARITOS DE AVENA Y MIEL PAQ/CAJ HOUSE MILL	20 X 226 GRS	225.90	\$ -	\$ -	29/02/2016
0115-0018	CEREALES HOJUELAS AZUCARADAS PO/CAJ EKONO	38 X 250 GRS	82.96	\$ -	\$ -	23/04/2016
0115-0019	CEREALES ARITOS FRUTADOS PO/CAJ HOUSE MILL	20 X 226 GRS	185.74	\$ -	\$ -	11/03/2016
0115-0020	GRANOLA TRADICIONAL PAQ/CAJ HOUSE MILL	20 X 200 GRS	170.20	\$ 3.50	\$ 595.70	07/04/2016
0115-0021	COPOS DE MAIZ S/AZUCAR PAQ/CAJ CORN FLAKES	16 X 510 GRS	245.05	\$ -	\$ -	19/01/2016
0115-0021	COPOS DE MAIZ S/AZUCAR PAQ/CAJ CORN FLAKES	16 X 510 GRS	245.05	\$ -	\$ -	19/01/2016
0115-0022	CEREALES ARITOS DE AVENA PAQ/CAJ DISNEY	20 X 230 GRS	159.65	\$ -	\$ -	19/04/2016
0115-0023	CEREALES MIX FRUTAS BOL/CAJ DANONE	2 X 3.5 KG	76.00	\$ -	\$ -	11/04/2016
0115-0024	AVENA TRADICIONAL PAQ/CAJ 3 ARROYOS	8 X 400 GRS	10.98	\$ -	\$ -	16/03/2016
0117-0131	COCA COLA	12 X 330 CC	4.36	\$ 1.15	\$ 5.01	02/07/2012
0122-0005	SOPA INSTANTANEA VS SABORES PAQ/CAJA KNORR	1 X 10 KG. NEF	780.00	\$ 3.50	\$ 2,730.00	01/02/2016
0122-0005	SOPA INSTANTANEA VS SABORES PAQ/CAJA KNORR	1 X 10 KG. NEF	500.00	\$ 3.50	\$ 1,750.00	01/02/2016
0122-0005	SOPA INSTANTANEA VS SABORES PAQ/CAJA KNORR	1 X 10 KG. NEF	80.00	\$ 3.50	\$ 280.00	01/02/2016
0122-0019	ANANA FIZZ BOT/CAJA LA VICTORIA	11 X 720 CC.	107.80	\$ 2.90	\$ 312.62	01/11/2016
0122-0019	ANANA FIZZ BOT/CAJA LA VICTORIA	10 X 720 CC.	14.00	\$ 2.90	\$ 40.60	01/11/2016
0122-0021	SIDRA BOT/CAJA LA VICTORIA	11 X 720 CC.	277.20	\$ 2.90	\$ 803.88	01/11/2016
0122-0021	SIDRA BOT/CAJA LA VICTORIA	4 X 720 CC.	5.60	\$ 2.90	\$ 16.24	01/11/2016
0122-0045	MAYONESA SACHET/CAJA HELMANN	8 X 950 G.	232.00	\$ -	\$ -	15/04/2016
0122-0046	MAYONESA SACHET/CAJA HELMANN	15 X 475 G.	277.50	\$ -	\$ -	18/04/2016
0122-0046	MAYONESA SACHET/CAJA HELMANN	15 X 475 G.	696.00	\$ -	\$ -	28/08/2016
0122-0047	MAYONESA SACHET/CAJA FANACOA	3 X 2755 G.	134.40	\$ -	\$ -	05/02/2016
0122-0048	MAYONESA SACHET/CAJA HELMANN	3 X 2755 G.	151.20	\$ -	\$ -	09/02/2016
0122-0051	MOSTAZA SACHET/CAJA SAVORA	2 X 30 X 60 G.	82.80	\$ -	\$ -	30/07/2016
0122-0052	MAYONESA SACHET/CAJA HELMANN	12 X 237 G.	44.80	\$ -	\$ -	26/04/2016
0122-0054	MOSTAZA SACHET/CAJA SAVORA	3 X 3000 G.	27.00	\$ -	\$ -	10/03/2016
0122-0055	MOSTAZA SACHET/CAJA FANACOA	3 X 3000 G.	90.00	\$ -	\$ -	26/07/2016
0122-0056	KETCHUP SACHET/CAJA HELMANN	12 X 250 G.	30.00	\$ -	\$ -	24/07/2016
0122-0060	MAYONESA POTE/CAJA HELMANN	4 X 6 X 332 G.	15.80	\$ -	\$ -	19/06/2016
0122-0086	PURE DE TOMATE TETRA/PACK KNORR	12 X 1020 G.	768.00	\$ -	\$ -	25/03/2017
0122-0090	BEBIDA DE SOJA FRUTAS TROPICALES TETRA/CAJA ADES	24 X 200 CC.	15.60	\$ -	\$ -	01/07/2016
0122-0091	BEBIDA DE SOJA SAB MANZANA TETRA/CAJA ADES	12 X 1 LT.	975.00	\$ -	\$ -	09/08/2016
0122-0141	MAYONESA FRASCO/CAJA HELLMANN	12 X 475 GRS	69.60	\$ -	\$ -	13/01/2016
0122-0141	MAYONESA FRASCO/CAJA HELLMANN	12 X 475 GRS	121.80	\$ -	\$ -	13/01/2016
0122-2680	SOPA DE ZAPALLO BC PAQ/CAJA KNORR	10 X 33 GRS	234.00	\$ -	\$ -	16/06/2016
0122-2680	SOPA DE ZAPALLO BC PAQ/CAJA KNORR	10 X 33 GRS	234.00	\$ -	\$ -	16/06/2016
0122-2680	SOPA DE ZAPALLO BC PAQ/CAJA KNORR	10 X 33 GRS	254.00	\$ -	\$ -	16/06/2016
0122-3930	SOPA INSTANTANEA POLLO SOB/CAJA QUICK	24 X 5 X 9 GRS	1,942.56	\$ 3.50	\$ 6,795.44	28/06/2016
0122-3969	CALDO EN CUBITO SAB. GALLINA PAQ/CAJA KNORR	20 X 24 X 19 GR	115.00	\$ -	\$ -	11/01/2016
0122-5320	PURE DE TOMATE TETRA/CAJA CICA	12 X 1020 GRS	975.00	\$ -	\$ -	24/03/2017
0122-5320	PURE DE TOMATE TETRA/CAJA CICA	12 X 1020 GRS	975.00	\$ -	\$ -	24/03/2017
0122-6630	BEBIDA DE SOJA FRUTAS TROPICALES TETRA/CAJA ADES	24 X 200 ML	11.20	\$ -	\$ -	11/02/2016
0122-6631	BEBIDA DE SOJA FRUTAS TROPICALES TETRA/CAJA ADES	12 X 1 LT	975.00	\$ -	\$ -	24/08/2016
0122-6637	BEBIDA DE SOJA FRUTAS TROPICALES TETRA/CAJA ADES	4 X 6 X 200 ML	268.80	\$ -	\$ -	18/03/2016
0122-6648	BEBIDA DE SOJA SAB. NARANJA TETRA/CAJA ADES	12 X 1 LTS	962.00	\$ -	\$ -	29/08/2016
0122-6648	BEBIDA DE SOJA SAB. NARANJA TETRA/CAJA ADES	12 X 1 LTS	975.00	\$ -	\$ -	28/08/2016
0122-6648	BEBIDA DE SOJA SAB. NARANJA TETRA/CAJA ADES	12 X 1 LTS	975.00	\$ -	\$ -	03/08/2016
0122-6649	BEBIDA DE SOJA SAB MANZANA TETRA/CAJA ADES	12 X 1 LTS	208.00	\$ -	\$ -	12/01/2016
0122-6670	BEBIDA DE SOJA SAB DURAZNO TETRA/CAJA ADES	24 X 200 ML	11.20	\$ -	\$ -	14/04/2016
0122-7000	MERCADERIA A CLASIFICAR	P1 658X1KG	658.00	\$ 3.50	\$ 2,303.00	31/12/2050
0122-7000	MERCADERIA A CLASIFICAR	P2 608X1KG	608.00	\$ 3.50	\$ 2,128.00	31/12/2050
0122-7000	MERCADERIA A CLASIFICAR	P3 811X1KG	120.00	\$ 3.50	\$ 420.00	31/12/2050



## STOCK DE MERCADERIA AL 31/12/2015

Producto	Descripcion	Contenido	Kilos	Valor unitario	TOTAL \$	Vencimiento
0122-7000	MERCADERIA A CLASIFICAR	P5 766X1KG	766.00	\$ 3.50	\$ 2,681.00	31/12/2050
0122-7000	MERCADERIA A CLASIFICAR	P6 953X1KG	953.00	\$ 3.50	\$ 3,335.50	31/12/2050
0122-7000	MERCADERIA A CLASIFICAR	P7 538X1KG	538.00	\$ 3.50	\$ 1,883.00	31/12/2050
0122-7000	MERCADERIA A CLASIFICAR	P8 295X1KG	295.00	\$ 3.50	\$ 1,032.50	31/12/2050
0122-7000	MERCADERIA A CLASIFICAR	P9 936X1KG	936.00	\$ 3.50	\$ 3,276.00	31/12/2050
0122-7000	MERCADERIA A CLASIFICAR	P10 1010X1KG	1,010.00	\$ 3.50	\$ 3,535.00	31/12/2050
0122-7000	MERCADERIA A CLASIFICAR	P11 588X1KG	588.00	\$ 3.50	\$ 2,058.00	31/12/2050
0122-7000	MERCADERIA A CLASIFICAR	P12 603X1KG	603.00	\$ 3.50	\$ 2,110.50	31/12/2050
0122-7000	MERCADERIA A CLASIFICAR	P14 351X1KG	351.00	\$ 3.50	\$ 1,228.50	31/12/2050
0122-7000	MERCADERIA A CLASIFICAR	P15 293X1KG	293.00	\$ 3.50	\$ 1,025.50	31/12/2050
0122-7000	MERCADERIA A CLASIFICAR	P16 896X1KG	896.00	\$ 3.50	\$ 3,136.00	31/12/2050
0122-7000	MERCADERIA A CLASIFICAR	P19 689X1KG	689.00	\$ 3.50	\$ 2,411.50	31/12/2050
0122-7000	MERCADERIA A CLASIFICAR	P20 653X1KG	653.00	\$ 3.50	\$ 2,285.50	31/12/2050
0122-7000	MERCADERIA A CLASIFICAR	P21 672X1KG	672.00	\$ 3.50	\$ 2,352.00	31/12/2050
0122-7000	MERCADERIA A CLASIFICAR	P22 930X1KG	930.00	\$ 3.50	\$ 3,255.00	31/12/2050
0122-7000	MERCADERIA A CLASIFICAR	P23 741X1KG	741.00	\$ 3.50	\$ 2,593.50	31/12/2050
0122-7000	MERCADERIA A CLASIFICAR	P24 363X1KG	363.00	\$ 3.50	\$ 1,270.50	31/12/2050
0122-7000	MERCADERIA A CLASIFICAR	P25 629X1KG	629.00	\$ 3.50	\$ 2,201.50	31/12/2050
0122-7000	MERCADERIA A CLASIFICAR	P1 1025 X 1 KG	1,025.00	\$ 3.50	\$ 3,587.50	31/12/2050
0122-7000	MERCADERIA A CLASIFICAR	P2 930 X 1 KG	930.00	\$ 3.50	\$ 3,255.00	31/12/2050
0122-7000	MERCADERIA A CLASIFICAR	P3 860 X 1 KG	860.00	\$ 3.50	\$ 3,010.00	31/12/2050
0122-7000	MERCADERIA A CLASIFICAR	P4 709 X 1 KG	709.00	\$ 3.50	\$ 2,481.50	31/12/2050
0122-7000	MERCADERIA A CLASIFICAR	P5 713 X 1 KG	713.00	\$ 3.50	\$ 2,495.50	31/12/2050
0122-7000	MERCADERIA A CLASIFICAR	P6 685 X 1 KG	685.00	\$ 3.50	\$ 2,397.50	31/12/2050
0122-7000	MERCADERIA A CLASIFICAR	P7 678 X 1 KG	678.00	\$ 3.50	\$ 2,373.00	31/12/2050
0122-7000	MERCADERIA A CLASIFICAR	P8 620 X 1 KG	620.00	\$ 3.50	\$ 2,170.00	31/12/2050
0122-7000	MERCADERIA A CLASIFICAR	P9 572 X 1 KG	572.00	\$ 3.50	\$ 2,002.00	31/12/2050
0122-7000	MERCADERIA A CLASIFICAR	P10 557 X 1 KG	557.00	\$ 3.50	\$ 1,949.50	31/12/2050
0122-7000	MERCADERIA A CLASIFICAR	P11 476 X 1 KG	476.00	\$ 3.50	\$ 1,666.00	31/12/2050
0122-7000	MERCADERIA A CLASIFICAR	P12 474 X 1 KG	474.00	\$ 3.50	\$ 1,659.00	31/12/2050
0122-7000	MERCADERIA A CLASIFICAR	P13 293 X 1 KG	293.00	\$ 3.50	\$ 1,025.50	31/12/2050
0122-7000	MERCADERIA A CLASIFICAR	P14 244 X 1 KG	244.00	\$ 3.50	\$ 854.00	31/12/2050
0122-7000	MERCADERIA A CLASIFICAR	P15 793 X 1 KGO	793.00	\$ 3.50	\$ 2,775.50	31/12/2050
0122-7001	TAMBORES CON MERCADERIA A CLASIFICAR	P1 105X1KG	105.00	\$ 3.50	\$ 367.50	31/12/2050
0122-7001	TAMBORES CON MERCADERIA A CLASIFICAR	P2 90X1KG	90.00	\$ 3.50	\$ 315.00	31/12/2050
0122-7001	TAMBORES CON MERCADERIA A CLASIFICAR	P3 235X1KG	235.00	\$ 3.50	\$ 822.50	31/12/2050
0122-7001	TAMBORES CON MERCADERIA A CLASIFICAR	P4 45X1KG	45.00	\$ 3.50	\$ 157.50	31/12/2050
0122-7001	TAMBORES CON MERCADERIA A CLASIFICAR	P5 283X1KG	283.00	\$ 3.50	\$ 990.50	31/12/2050
0122-7001	TAMBORES CON MERCADERIA A CLASIFICAR	P6 255X1KG	255.00	\$ 3.50	\$ 892.50	31/12/2050
0122-7001	TAMBORES CON MERCADERIA A CLASIFICAR	P1 199X1KG	199.00	\$ 3.50	\$ 696.50	31/12/2050
0122-7001	TAMBORES CON MERCADERIA A CLASIFICAR	P2 316X1KG	316.00	\$ 3.50	\$ 1,106.00	31/12/2050
0122-7001	TAMBORES CON MERCADERIA A CLASIFICAR	P3 25X1KG	25.00	\$ 3.50	\$ 87.50	31/12/2050
0122-7001	TAMBORES CON MERCADERIA A CLASIFICAR	P4 460X1KG	460.00	\$ 3.50	\$ 1,610.00	31/12/2050
0122-7001	TAMBORES CON MERCADERIA A CLASIFICAR	P5 171X1KG	171.00	\$ 3.50	\$ 598.50	31/12/2050
0122-7001	TAMBORES CON MERCADERIA A CLASIFICAR	P6 264X1KG	264.00	\$ 3.50	\$ 924.00	31/12/2050
0122-7001	TAMBORES CON MERCADERIA A CLASIFICAR	P1 294X1KG	294.00	\$ 3.50	\$ 1,029.00	31/12/2050
0122-7001	TAMBORES CON MERCADERIA A CLASIFICAR	P3 242X1KG	242.00	\$ 3.50	\$ 847.00	31/12/2050
0122-7001	TAMBORES CON MERCADERIA A CLASIFICAR	P4 102X1KG	102.00	\$ 3.50	\$ 357.00	31/12/2050
0122-7001	TAMBORES CON MERCADERIA A CLASIFICAR	P5 221X1KG	221.00	\$ 3.50	\$ 773.50	31/12/2050
0122-7001	TAMBORES CON MERCADERIA A CLASIFICAR	P6 180X1KG	180.00	\$ 3.50	\$ 630.00	31/12/2050
0122-7001	TAMBORES CON MERCADERIA A CLASIFICAR	P7 276X1KG	276.00	\$ 3.50	\$ 966.00	31/12/2050



## STOCK DE MERCADERIA AL 31/12/2015

Producto	Descripcion	Contenido	Kilos	Valor unitario	TOTAL \$	Vencimiento
0135-0032	ACONDICIONADOR RECONSTRU.ESTRUC. POTE/CAJA SEDAL	12 X 350 ML	873.60	\$ -	\$ -	01/05/2016
0135-0033	ACONDICIONADOR POST ALISADO QUIMICO POTE/CAJ SEDAL	12 X 650 ML	877.20	\$ -	\$ -	01/07/2017
0135-0033	ACONDICIONADOR POST ALISADO QUIMICO POTE/CAJ SEDAL	12 X 650 ML	877.20	\$ -	\$ -	01/07/2017
0135-0033	ACONDICIONADOR POST ALISADO QUIMICO POTE/CAJ SEDAL	12 X 650 ML	877.20	\$ -	\$ -	01/07/2017
0135-0033	ACONDICIONADOR POST ALISADO QUIMICO POTE/CAJ SEDAL	12 X 650 ML	877.20	\$ -	\$ -	01/07/2017
0154-0003	PRODUCTOS A CLASIFICAR	P1 319 X 1 KG	319.00	\$ 3.50	\$ 1,116.50	31/12/2050
0154-0003	PRODUCTOS A CLASIFICAR	P2 473 X 1 KG	473.00	\$ 3.50	\$ 1,655.50	31/12/2050
0160-0003	PRODUCTOS A CLASIFICAR	59 X 1 KG	59.00	\$ 3.50	\$ 206.50	31/12/2050
0165-0001	ZANAHORIAS	1 X 30 KG.	90.00	\$ 0.30	\$ 27.00	08/09/2008
0177-0813	BEBIDA DE SOJA SAB DURAZNO TETRA/CAJA ADES	24 X 200 ML	11.20	\$ 3.50	\$ 39.20	14/04/2016
0177-0938	BEBIDA DE SOJA SAB. MANZANA TETRA/CAJA ADES	12 X 1 LTS	78.00	\$ 3.50	\$ 273.00	12/01/2016
0177-0990	MISCELANEA LIMPIEZA/TOCADOR	1 X 10 KG.	20.00	\$ 13.00	\$ 260.00	08/01/2016
0177-1119	SOPA INSTANTANEA VARIOS SABORES PAQ/CAJA KNORR	1 X 10 KG NEF	80.00	\$ 3.50	\$ 280.00	01/02/2016
0177-1122	SIDRA/ANA FIZZ/ CAJA LA VICTORIA	10 X 710 CC	772.50	\$ 3.50	\$ 2,703.75	20/06/2016
0177-1135	SIDRA + VINO TINTO	1 X 9.8 KG	117.60	\$ 4.15	\$ 488.04	01/05/2016
0177-1135	SIDRA + VINO TINTO	1 X 7.2 KG	7.20	\$ 4.15	\$ 29.88	01/05/2016
0177-1186	BEBIDA DE SOJA SAB.NARANJA TETRA/CAJA ADES	24 X 200 CC	10.80	\$ 3.50	\$ 37.80	02/02/2016
0177-1191	NEBULIZADOR SAN UP	1 X 1 UNI	2.00	\$ 13.00	\$ 26.00	31/12/2020
0177-1192	CARGADOR DE CELULAR PARA MOTOROLA V3	1 X 1 UNI	0.32	\$ 13.00	\$ 4.16	31/12/2020
0177-1193	CARGADOR DE CELULAR PARA SONY	1 X 1 UNI	0.16	\$ 13.00	\$ 2.08	31/12/2020
0177-1194	SANDWICHERA (2 SANDWICHES) ATMA	1 X 6 UNI	88.00	\$ 13.00	\$ 1,144.00	31/12/2020
0177-1195	JUGO EN POLVO EN SOBRES NARANJA TANG	12 X 20 X 20 GR	4.86	\$ 3.50	\$ 17.01	11/01/2016
0177-1196	MOSTAZA SACHET/CAJA SAVORA	2 X 30 X 60 G.	10.80	\$ 3.50	\$ 37.80	30/07/2016
0177-1196	MOSTAZA SACHET/CAJA SAVORA	3 X 3000 G.	9.00	\$ 3.50	\$ 31.50	10/03/2016
0177-1197	KETCHUP SACHET/CAJA HELMANN'S	12 X 250 G.	3.00	\$ 3.50	\$ 10.50	24/07/2016
0177-1198	BEBIDA DE SOJA FRUTAS TROPICALES TETRA/CAJA ADES	24 X 200 ML.	11.20	\$ 3.50	\$ 39.20	11/02/2016
0177-1198	BEBIDA DE SOJA FRUTAS TROPICALES TETRA/CAJA ADES	4 X 6 X 200 ML	112.00	\$ 3.50	\$ 392.00	18/03/2016
0177-1199	SALSA POMAROLA FRASCO/CAJA LA SALTEĐA	12 X 350 GRS	73.92	\$ 3.50	\$ 258.72	12/01/2016
0205-0020	ENLATADOS A CLASIFICAR	P1 1137X1KG	1,137.00	\$ 3.50	\$ 3,979.50	31/12/2050
0205-0020	ENLATADOS A CLASIFICAR	P2 855X1KG	855.00	\$ 3.50	\$ 2,992.50	31/12/2050
0205-0020	ENLATADOS A CLASIFICAR	P3 1122X1KG	1,122.00	\$ 3.50	\$ 3,927.00	31/12/2050
0205-0020	ENLATADOS A CLASIFICAR	P4 1123X1KG	1,123.00	\$ 3.50	\$ 3,930.50	31/12/2050
0224-0004	LIMPIADOR AROM. PRIMAVERA BOT/CAJA POETT	3 X 4 LTS	82.80	\$ -	\$ -	07/10/2016
0224-0007	LAVANDINA AIRE DEL BOSQUE BOTELLA/CAJA - AYUDIN	8 X 2 LT.	93.00	\$ 1.75	\$ 162.75	08/10/2010
0224-0008	LIMPIADOR AROM. LAVANDA BOT/CAJA POETT	12 X 900 CC	689.00	\$ -	\$ -	11/10/2016
0224-0008	LIMPIADOR AROM. LAVANDA BOT/CAJA POETT	12 X 900 CC	52.00	\$ -	\$ -	11/10/2016
0224-0011	LAVANDINA BOTELLA/CAJA - AYUDIN	15 X 1 LT	83.95	\$ -	\$ -	26/01/2016
0224-0011	LAVANDINA BOTELLA/CAJA - AYUDIN	15 X 1 LT	638.02	\$ -	\$ -	26/01/2016
0224-0011	LAVANDINA BOTELLA/CAJA - AYUDIN	15 X 1 LT	604.44	\$ -	\$ -	26/01/2016
0224-0011	LAVANDINA BOTELLA/CAJA - AYUDIN	15 X 1 LT	604.44	\$ -	\$ -	26/01/2016
0224-0011	LAVANDINA BOTELLA/CAJA - AYUDIN	15 X 1 LT	604.44	\$ -	\$ -	26/01/2016
0224-0011	LAVANDINA BOTELLA/CAJA - AYUDIN	15 X 1 LT	755.55	\$ -	\$ -	26/01/2016
0224-0011	LAVANDINA BOTELLA/CAJA - AYUDIN	15 X 1 LT	712.44	\$ -	\$ -	26/01/2016
0224-0013	LANA DE ACERO BOLSA/MORTIMER	40 X 4 UNID.	93.84	\$ -	\$ -	11/10/2016
0224-0024	PA:O DE PISO PARA SECADOR CAJA MORTIMER	1 X 15 UNID.	26.84	\$ -	\$ -	11/10/2016
0224-0032	LIMPIADOR AROM. BEBE BOT/CAJA POETT	3 X 4 LTS	938.40	\$ -	\$ -	30/10/2016
0248-0001	TEXTURIZADO DE SOJA	1 X 20 KGS	1,000.00	\$ 2.90	\$ 2,900.00	20/06/2016
0248-0001	TEXTURIZADO DE SOJA	1 X 20 KGS	960.00	\$ 3.20	\$ 3,072.00	20/08/2016
0248-0001	TEXTURIZADO DE SOJA	1 X 15 KGS	720.00	\$ 3.50	\$ 2,520.00	01/08/2017
0248-0001	TEXTURIZADO DE SOJA	1 X 20 KGS	660.00	\$ 3.50	\$ 2,310.00	01/08/2017
0248-0001	TEXTURIZADO DE SOJA	1 X 20 KGS	660.00	\$ 3.50	\$ 2,310.00	01/08/2017

## STOCK DE MERCADERIA AL 31/12/2015

Producto	Descripcion	Contenido	Kilos	Valor unitario	TOTAL \$	Vencimiento
0248-0001	TEXTURIZADO DE SOJA	1 X 20 KGS	200.00	\$ 3.50	\$ 700.00	01/08/2017
0302-0001	HARINA DE TRIGO 000 PAQ/BOL CHACABUCO	10 X 1 KGS	30.00	\$ 3.50	\$ 105.00	04/12/2016
0318-0070	MANDARINA	1 X 10 KG IFCO	10.00	\$ 0.40	\$ 4.00	24/06/2011
0328-0001	MERCADERIA A CLASIFICAR	P1 556X1KG	556.00	\$ 3.50	\$ 1,946.00	31/12/2050
0328-0001	MERCADERIA A CLASIFICAR	P2 536X1KG	536.00	\$ 3.50	\$ 1,876.00	31/12/2050
0328-0001	MERCADERIA A CLASIFICAR	P3 631X1KG	631.00	\$ 3.50	\$ 2,208.50	31/12/2050
0328-0001	MERCADERIA A CLASIFICAR	P4 268X1KG	268.00	\$ 3.50	\$ 938.00	31/12/2050
0328-0001	MERCADERIA A CLASIFICAR	P5 284X1KG	284.00	\$ 3.50	\$ 994.00	31/12/2050
0328-0001	MERCADERIA A CLASIFICAR	P6 530X1KG	530.00	\$ 3.50	\$ 1,855.00	31/12/2050
0328-0001	MERCADERIA A CLASIFICAR	P7 517X1KG	517.00	\$ 3.50	\$ 1,809.50	31/12/2050
0328-0001	MERCADERIA A CLASIFICAR	P8 486X1KG	486.00	\$ 3.50	\$ 1,701.00	31/12/2050
0328-0001	MERCADERIA A CLASIFICAR	P9 495X1KG	495.00	\$ 3.50	\$ 1,732.50	31/12/2050
0328-0001	MERCADERIA A CLASIFICAR	P10 344X1KG	344.00	\$ 3.50	\$ 1,204.00	31/12/2050
0328-0001	MERCADERIA A CLASIFICAR	P11 507X1KG	507.00	\$ 3.50	\$ 1,774.50	31/12/2050
0328-0001	MERCADERIA A CLASIFICAR	P1 462X1KG	462.00	\$ 3.50	\$ 1,617.00	31/12/2050
0328-0001	MERCADERIA A CLASIFICAR	P2 277X1KG	277.00	\$ 3.50	\$ 969.50	31/12/2050
0328-0001	MERCADERIA A CLASIFICAR	P3 271X1KG	271.00	\$ 3.50	\$ 948.50	31/12/2050
0328-0006	MISCELANEA LIMPIEZA/TOCADOR	1 X 10 KG.	70.00	\$ 13.00	\$ 910.00	08/01/2016
0328-0006	MISCELANEA LIMPIEZA/TOCADOR	1 X 10 KG.	200.00	\$ 13.00	\$ 2,600.00	08/01/2016
0328-0093	JUGOS P/ PREPARAR VS SABORES PAQ/CAJA TANG	1 X 5.5 KG.	5.50	\$ 3.50	\$ 19.25	15/01/2016
0328-1076	SOPA INSTANTANEA V. SABORES PAQ/CAJA KNORR	24 X 5 X 10 GRS	554.00	\$ 3.20	\$ 1,772.80	08/05/2016
0328-2127	MIX ALIMENTOS JUMBO	P1 X 83 KG	83.00	\$ 3.00	\$ 249.00	08/01/2016
0328-2127	MIX ALIMENTOS JUMBO	P2 X 75 KG	75.00	\$ 3.00	\$ 225.00	08/01/2016
0328-2127	MIX ALIMENTOS JUMBO	P4 X 125 KG	125.00	\$ 3.00	\$ 375.00	08/01/2016
0328-2127	MIX ALIMENTOS JUMBO	P3 X 134 KG	134.00	\$ 3.00	\$ 402.00	08/01/2016
0328-2127	MIX ALIMENTOS JUMBO	P5 X 75 KG	75.00	\$ 3.00	\$ 225.00	08/01/2016
0328-2127	MIX ALIMENTOS JUMBO	P6 X 94 KG	94.00	\$ 3.00	\$ 282.00	08/01/2016
0328-2127	MIX ALIMENTOS JUMBO	P7 X 86 KG	86.00	\$ 3.00	\$ 258.00	08/01/2016
0328-2127	MIX ALIMENTOS JUMBO	P8 X 95 KG	95.00	\$ 3.00	\$ 285.00	08/01/2016
0328-2127	MIX ALIMENTOS JUMBO	P9 X 120 KG	120.00	\$ 3.00	\$ 360.00	08/01/2016
0328-2127	MIX ALIMENTOS JUMBO	P10 X 149 KG	149.00	\$ 3.00	\$ 447.00	08/01/2016
0328-2127	MIX ALIMENTOS JUMBO	P11 X 140 KG	140.00	\$ 3.00	\$ 420.00	08/01/2016
0328-2127	MIX ALIMENTOS JUMBO	P13 X 117 KG	117.00	\$ 3.00	\$ 351.00	08/01/2016
0328-2127	MIX ALIMENTOS JUMBO	P12 X 82 KG	82.00	\$ 3.00	\$ 246.00	08/01/2016
0328-2127	MIX ALIMENTOS JUMBO	P14 X 79 KG	79.00	\$ 3.00	\$ 237.00	08/01/2016
0328-2127	MIX ALIMENTOS JUMBO	P15 X 79 KG	79.00	\$ 3.00	\$ 237.00	08/01/2016
0328-2127	MIX ALIMENTOS JUMBO	P16 X 137 KG	137.00	\$ 3.00	\$ 411.00	08/01/2016
0328-2127	MIX ALIMENTOS JUMBO	P17 X 137 KG	137.00	\$ 3.00	\$ 411.00	09/01/2016
0328-2127	MIX ALIMENTOS JUMBO	P18 X 118 KG	118.00	\$ 3.00	\$ 354.00	09/01/2016
0328-2128	MIX LIMPIEZA/TOCADOR JUMBO	P1 X 90 KG	90.00	\$ 11.50	\$ 1,035.00	08/01/2016
0328-2128	MIX LIMPIEZA/TOCADOR JUMBO	P2 X 93 KG	93.00	\$ 11.50	\$ 1,069.50	08/01/2016
0328-2128	MIX LIMPIEZA/TOCADOR JUMBO	P3 X 93 KG	93.00	\$ 11.50	\$ 1,069.50	08/01/2016
0328-2128	MIX LIMPIEZA/TOCADOR JUMBO	P4 X 67 KG	67.00	\$ 11.50	\$ 770.50	08/01/2016
0328-2128	MIX LIMPIEZA/TOCADOR JUMBO	P5 X 94 KG	94.00	\$ 11.50	\$ 1,081.00	08/01/2016
0328-2128	MIX LIMPIEZA/TOCADOR JUMBO	P6 X 77 KG	77.00	\$ 11.50	\$ 885.50	09/01/2016
0328-2133	ALFAJOR CHOCOLATE PAQ/CAJA JORGELIN	27 X 3 UNID	189.00	\$ 3.50	\$ 661.50	13/01/2016
0328-2181	CALDO DE GALLINA PAQ/CAJA KNORR	80 X 12 X 9.5 G	88.20	\$ 3.50	\$ 308.70	01/03/2016
0328-2201	CALDO DE VERDURA PAQ/CAJA KNORR	80 X 12 X 9.5 G	264.60	\$ 3.50	\$ 926.10	27/04/2016
0328-2202	GALLETITAS DULCES PAQ/CAJA TIA MARUCA	20 X 160 GRS	97.20	\$ 3.50	\$ 340.20	03/02/2016
0333-0024	LIMPIADOR PARA BADO SACHET/CAJA - MR MUSCULO	12 X 500 CC	787.20	\$ -	\$ -	06/03/2016
0333-0024	LIMPIADOR PARA BADO SACHET/CAJA - MR MUSCULO	12 X 500 CC	787.20	\$ -	\$ -	06/03/2016

## STOCK DE MERCADERIA AL 31/12/2015

Producto	Descripcion	Contenido	Kilos	Valor unitario	TOTAL \$	Vencimiento
0333-0025	LIMPIADOR PARA BA+O GATILLO/CAJA - MR MUSCULO	12X 500 CEXT	73.80	\$ -	\$ -	29/06/2016
0333-0040	AROMATIZANTE DE AMBIENTE EN ATOMIZ/CAJ GLADE	6 X 275 C.EXT	486.72	\$ -	\$ -	27/06/2016
0333-0052	LIMPIADOR LIQUIDO BOT/CAJA ECHO	12 X 900 CC	246.40	\$ -	\$ -	14/07/2016
0333-0054	APRESTO P/PLANCHAR SACH/CAJA KLARO	12 X 900 CC	750.40	\$ -	\$ -	29/05/2016
0333-0055	LIMPIADOR P/BA+O APLICADOR+REPUESTO MR MUSCULO	12 X 36 ML	76.00	\$ -	\$ -	20/07/2016
0333-0057	LIMPIADOR LIQUIDO COCINA SACHET/CAJA MR MUSCULO	12 X 900 C.EXT	784.00	\$ -	\$ -	09/06/2016
0333-0057	LIMPIADOR LIQUIDO COCINA SACHET/CAJA MR MUSCULO	12 X 900 C.EXT	784.00	\$ -	\$ -	09/06/2016
0333-0057	LIMPIADOR LIQUIDO COCINA SACHET/CAJA MR MUSCULO	12 X 900 C. EXT	784.00	\$ -	\$ -	09/06/2016
0333-0060	LUSTRA MUEBLES AEROSOL/CAJA BLEM	12 X 360 C. EXT	172.00	\$ -	\$ -	05/06/2016
0344-6156	SALSA POMAROLA FRASCO/CAJA LA SALTE+A	12 X 350 GRS	92.40	\$ -	\$ -	12/01/2016
0344-6156	SALSA POMAROLA FRASCO/CAJA LA SALTE+A	12 X 350 GRS	212.52	\$ -	\$ -	12/01/2016
0344-6156	SALSA POMAROLA FRASCO/CAJA LA SALTE+A	12 X 350 GRS	457.38	\$ -	\$ -	12/01/2016
0344-6156	SALSA POMAROLA FRASCO/CAJA LA SALTE+A	12 X 350 GRS	582.12	\$ -	\$ -	12/01/2016
0344-6156	SALSA POMAROLA FRASCO/CAJA LA SALTE+A	12 X 350 GRS	628.32	\$ -	\$ -	12/01/2016
0344-6156	SALSA POMAROLA FRASCO/CAJA LA SALTE+A	12 X 350 GRS	498.96	\$ -	\$ -	12/01/2016
0344-6156	SALSA POMAROLA FRASCO/CAJA LA SALTE+A	12 X 350 GRS	572.88	\$ -	\$ -	12/01/2016
0375-0001	ARROZ CON LECHE C/DULCE DE LECHE FRASC/CAJA TREGAR	20 X 180 GRS	174.80	\$ -	\$ -	12/01/2016
0375-0001	ARROZ CON LECHE C/DULCE DE LECHE FRASC/CAJA TREGAR	20 X 180 GRS	115.00	\$ -	\$ -	12/01/2016
0375-0040	YOGUR ENTERO CREMOSO FRUTILLA POT/CAJA TREGAR	20 X 125 GRS	65.00	\$ 5.00	\$ 325.00	12/01/2016
0397-0001	MERCADERIA A CLASIFICAR	78 X 1 KG.	78.00	\$ 3.50	\$ 273.00	31/12/2050
0413-0022	PRODUCTOS VARIOS DESARROLLO DE RECURSOS	P1 X 122 KG.	122.00	\$ 4.00	\$ 488.00	31/12/2050
0413-0022	PRODUCTOS VARIOS DESARROLLO DE RECURSOS	P2 X 129 KG.	129.00	\$ 4.00	\$ 516.00	31/12/2050
0413-0022	PRODUCTOS VARIOS DESARROLLO DE RECURSOS	P3 X 64 KG.	64.00	\$ 4.00	\$ 256.00	31/12/2050
0424-0003	SIDRA BOT/CAJA REAL	6 X 720 CC.	324.00	\$ 9.90	\$ 3,207.60	01/01/2017
0434-0030	MERCADERIA A CLASIFICAR	P1 751X1KG	751.00	\$ 3.50	\$ 2,628.50	31/12/2050
0434-0030	MERCADERIA A CLASIFICAR	P2 705X1KG	705.00	\$ 3.50	\$ 2,467.50	31/12/2050
0434-0030	MERCADERIA A CLASIFICAR	P3 725X1KG	725.00	\$ 3.50	\$ 2,537.50	31/12/2050
0434-0030	MERCADERIA A CLASIFICAR	P4 379X1KG	379.00	\$ 3.50	\$ 1,326.50	31/12/2050
0434-0030	MERCADERIA A CLASIFICAR	P5 793X1KG	793.00	\$ 3.50	\$ 2,775.50	31/12/2050
0434-0030	MERCADERIA A CLASIFICAR	P6 905X1KG	905.00	\$ 3.50	\$ 3,167.50	31/12/2050
0434-0030	MERCADERIA A CLASIFICAR	P7 537X1KG	537.00	\$ 3.50	\$ 1,879.50	31/12/2050
0434-0031	TEXTURIZADO DE SOJA EN BOLSON	1 X 20 KG.	500.00	\$ 3.50	\$ 1,750.00	31/12/2016
0434-0031	TEXTURIZADO DE SOJA EN BOLSON	1 X 20 KG.	500.00	\$ 3.50	\$ 1,750.00	31/12/2016
0434-0031	TEXTURIZADO DE SOJA EN BOLSON	1 X 20 KG.	480.00	\$ 3.50	\$ 1,680.00	31/12/2016
0434-0032	ACEITE EN AEROSOL/PACK FRITOLIM	12 X 120 G.	302.40	\$ 3.50	\$ 1,058.40	01/08/2016
0459-0007	MERCADERIA A CLASIFICAR	P1 248X1KG	248.00	\$ 3.50	\$ 868.00	31/12/2050
0459-0007	MERCADERIA A CLASIFICAR	P2 199X1KG	199.00	\$ 3.50	\$ 696.50	31/12/2050
0531-0004	ENLATADOS A CLASIFICAR	P1 923 X 1 KG	923.00	\$ 3.50	\$ 3,230.50	31/12/2050
0531-0004	ENLATADOS A CLASIFICAR	P2 923 X 1 KG	923.00	\$ 3.50	\$ 3,230.50	31/12/2050
0531-0004	ENLATADOS A CLASIFICAR	P3 923 X 1 KG	923.00	\$ 3.50	\$ 3,230.50	31/12/2050
0531-0004	ENLATADOS A CLASIFICAR	P4 923 X 1 KG	923.00	\$ 3.50	\$ 3,230.50	31/12/2050
0531-0004	ENLATADOS A CLASIFICAR	P5 923 X 1 KG	923.00	\$ 3.50	\$ 3,230.50	31/12/2050
0531-0004	ENLATADOS A CLASIFICAR	P6 923 X 1 KG	923.00	\$ 3.50	\$ 3,230.50	31/12/2050
0531-0004	ENLATADOS A CLASIFICAR	P7 923 X 1KG	923.00	\$ 3.50	\$ 3,230.50	31/12/2050
0531-0004	ENLATADOS A CLASIFICAR	P8 923 X 1 KG	923.00	\$ 3.50	\$ 3,230.50	31/12/2050
0531-0004	ENLATADOS A CLASIFICAR	P9 923 X 1 KG	923.00	\$ 3.50	\$ 3,230.50	31/12/2050
0531-0004	ENLATADOS A CLASIFICAR	P10 923 X 1 KG	923.00	\$ 3.50	\$ 3,230.50	31/12/2050
0531-0004	ENLATADOS A CLASIFICAR	P11 923 X 1 KG	923.00	\$ 3.50	\$ 3,230.50	31/12/2050
0531-0004	ENLATADOS A CLASIFICAR	P12 923 X 1 KG	923.00	\$ 3.50	\$ 3,230.50	31/12/2050
0531-0004	ENLATADOS A CLASIFICAR	P13 923 X 1 KG	923.00	\$ 3.50	\$ 3,230.50	31/12/2050
0531-0004	ENLATADOS A CLASIFICAR	P14 923 X 1 KG	923.00	\$ 3.50	\$ 3,230.50	31/12/2050

## STOCK DE MERCADERIA AL 31/12/2015

Producto	Descripcion	Contenido	Kilos	Valor unitario	TOTAL \$	Vencimiento
0531-0004	ENLATADOS A CLASIFICAR	P15 923 X 1 KG	923.00	\$ 3.50	\$ 3,230.50	31/12/2050
0531-0004	ENLATADOS A CLASIFICAR	P16 923 X 1 KG	923.00	\$ 3.50	\$ 3,230.50	31/12/2050
0531-0004	ENLATADOS A CLASIFICAR	P17 923 X 1 KG	923.00	\$ 3.50	\$ 3,230.50	31/12/2050
0531-0004	ENLATADOS A CLASIFICAR	P18 923 X 1 KG	923.00	\$ 3.50	\$ 3,230.50	31/12/2050
0531-0004	ENLATADOS A CLASIFICAR	P19 923 X 1 KG	923.00	\$ 3.50	\$ 3,230.50	31/12/2050
0531-0004	ENLATADOS A CLASIFICAR	P20 923 X 1 KG	923.00	\$ 3.50	\$ 3,230.50	31/12/2050
0531-0004	ENLATADOS A CLASIFICAR	P21 923 X 1 KG	923.00	\$ 3.50	\$ 3,230.50	31/12/2050
0531-0004	ENLATADOS A CLASIFICAR	P22 923 X 1 KG	923.00	\$ 3.50	\$ 3,230.50	31/12/2050
0531-0004	ENLATADOS A CLASIFICAR	P23 923 X 1 KG	923.00	\$ 3.50	\$ 3,230.50	31/12/2050
0531-0004	ENLATADOS A CLASIFICAR	P24 923 X 1 KG	923.00	\$ 3.50	\$ 3,230.50	31/12/2050
0531-0004	ENLATADOS A CLASIFICAR	P25 923 X 1 KG	923.00	\$ 3.50	\$ 3,230.50	31/12/2050
0531-0004	ENLATADOS A CLASIFICAR	P26 923 X 1 KG	923.00	\$ 3.50	\$ 3,230.50	31/12/2050
0539-0003	TEXTURIZADO DE SOJA BOLSA	1 X 20 KGS	480.00	\$ 3.50	\$ 1,680.00	15/06/2016
0547-0001	ESPARRAGOS CONGELADOS BOLSA/CAJA	1 X 6 KG. C/EXT	30.00	\$ 5.00	\$ 150.00	01/10/2016
0547-0001	ESPARRAGOS CONGELADOS BOLSA/CAJA	1 X 6 KG. C/EXT	480.00	\$ 5.00	\$ 2,400.00	01/10/2016
0547-0001	ESPARRAGOS CONGELADOS BOLSA/CAJA	1 X 6 KG. C/EXT	480.00	\$ 5.00	\$ 2,400.00	01/10/2016
0547-0001	ESPARRAGOS CONGELADOS BOLSA/CAJA	1 X 6 KG. C/EXT	474.00	\$ 5.00	\$ 2,370.00	01/10/2016
0547-0001	ESPARRAGOS CONGELADOS BOLSA/CAJA	1 X 6 KG. C/EXT	360.00	\$ 5.00	\$ 1,800.00	01/10/2016
0547-0001	ESPARRAGOS CONGELADOS BOLSA/CAJA	1 X 6 KG. C/EXT	480.00	\$ 5.00	\$ 2,400.00	01/10/2016
0547-0001	ESPARRAGOS CONGELADOS BOLSA/CAJA	1 X 9 KG. C/EXT	513.00	\$ 5.00	\$ 2,565.00	01/10/2016
0548-0001	MERCADERIA A CLASIFICAR	P1 249X1KG	249.00	\$ 3.50	\$ 871.50	31/12/2050
0548-0001	MERCADERIA A CLASIFICAR	P2 158X1KG	158.00	\$ 3.50	\$ 553.00	31/12/2050
0548-0001	MERCADERIA A CLASIFICAR	P3 230X1KG	230.00	\$ 3.50	\$ 805.00	31/12/2050
0548-0001	MERCADERIA A CLASIFICAR	P1 134X1KG	134.00	\$ 3.50	\$ 469.00	31/12/2050
0548-0001	MERCADERIA A CLASIFICAR	P2 123X1KG	123.00	\$ 3.50	\$ 430.50	31/12/2050
0548-0001	MERCADERIA A CLASIFICAR	P3 130X1KG	130.00	\$ 3.50	\$ 455.00	31/12/2050
0550-0001	PREMEZCLA PARA BUDIN BOLSA - PURAROS	1 X 5 KGS	390.00	\$ 3.50	\$ 1,365.00	25/02/2016
0551-0001	MERCADERIA A CLASIFICAR	P1 438X1KG	438.00	\$ 3.50	\$ 1,533.00	31/12/2050
0551-0001	MERCADERIA A CLASIFICAR	P2 660X1KG	660.00	\$ 3.50	\$ 2,310.00	31/12/2050
0551-0001	MERCADERIA A CLASIFICAR	P3 456X1KG	546.00	\$ 3.50	\$ 1,911.00	31/12/2050
0552-0001	PRODUCTOS A CLASIFICAR	227 X 1 KG	227.00	\$ 3.50	\$ 794.56	31/12/2050
	<b>Totales Generales -&gt;</b>		<b>186,970.89</b>		<b>\$ 484,623.13</b>	

TOTAL ANEXO "I"

186,970.89

484,623.13