

ESTADOS CONTABLES AL 31 DE DICIEMBRE DE 2014

"FUNDACION BANCO DE ALIMENTOS"



Reconquista 336- Piso 11

EJERCICIO ECONOMICO N° 15 - INICIADO EL 1° DE ENERO DE 2014

COMPARATIVO CON EL EJERCICIO ANTERIOR

- BUENOS AIRES -

"2014"

FUNDACION BANCO DE ALIMENTOS

DOMICILIO LEGAL: Reconquista 336- Piso 11- Oficina 111 - Ciudad Autónoma de Buenos Aires

DESCRIPCION DE ACTIVIDADES: Recepción y Distribución de Productos Alimenticios a entidades que gerencien u organicen comedores y centros alimentarios.

INSCRIPCION EN EL ORGANO DE CONTRALOR:

INSPECCION GENERAL DE JUSTICIA: C N° 1.685.715- Resolución N° 000236

FECHA DE INSCRIPCION

DEL ESTATUTO 29 de marzo de 2001

DE LAS REFORMAS 22 de septiembre de 2009

Nº de C.U.I.T.: 30-70759612-7

ESTADOS CONTABLES AL 31 DE DICIEMBRE DE 2014

EJERCICIO ECONOMICO N° 15 - INICIADO EL 1º DE ENERO DE 2014

COMPARATIVO CON EL EJERCICIO ANTERIOR

FUNDACION BANCO DE ALIMENTOS

CONSEJO DE ADMINISTRACION

1° de enero 2014 al 31 de diciembre 2014

PRESIDENTE

Tomás Miguel Klepetar

VICEPRESIDENTE

Ann Mitchell de Gronda

SECRETARIO

Mario Luis Vicens

TESORERO

Ambrosio Nougues

VOCALES TITULARES

Luis Miguel Bameule, María Cecilia Felgueras
Gustavo Fernández Casares, Diana Mondino
Francisco Pereyra Zorraquin, Cristián Cardoner
y
Santiago Nicholson

INFORME DEL AUDITOR

A los Miembros del Consejo
de Administración de

FUNDACION BANCO DE ALIMENTOS

Domicilio Legal: Reconquista 336 Piso 11º- Ciudad Autónoma de Buenos Aires

Nº de C.U.I.T.: 30-70759612-7

Presente

1.- Informe sobre los estados contables.

Hemos auditado los estados contables adjuntos de **FUNDACION BANCO DE ALIMENTOS**, que comprenden el Estado de situación patrimonial al 31 de diciembre de 2014, el Estados de Recursos y Gastos, de Evolución del Patrimonio Neto y Flujo de efectivo, correspondientes al ejercicio económico terminado en dicha fecha, así como un resumen de las políticas contables significativas y otra información explicativa incluidas en notas 1 a 8 y los Anexos A, B, D, F, G y I a III.

Las cifras y otra información correspondientes al ejercicio económico terminado el 31 de diciembre de 2014 son parte integrante de los estados contables mencionados precedentemente y se las presenta con el propósito que se interpreten exclusivamente en relación con las cifras y la información del ejercicio económico actual.

2.- Responsabilidad del Consejo de Administración en relación con los estados contables.

El Consejo de Administración es responsable de la preparación y presentación razonable de los estados contables adjuntos de conformidad con normas contables profesionales argentinas, y del control interno que la misma Comisión considere necesario para permitir la preparación de estados contables libres de incorrecciones significativas.

3.- Responsabilidad del auditor.

Nuestra tarea fue realizada de acuerdo con normas de auditoría vigentes. Estas normas requieren que planifiquemos y realicemos un examen para obtener un razonable grado de seguridad acerca de que los estados contables, considerados en su conjunto, no incluyen errores u omisiones significativos, de acuerdo con las normas contables profesionales. Una auditoría incluye examinar, a través de pruebas selectivas, la evidencia que respalda la información contenida en los estados contables. Una auditoría también comprende evaluar las normas contables aplicadas y la razonabilidad de las estimaciones significativas efectuadas en la preparación de los estados contables por la Fundación, así como una evaluación de la presentación de los estados contables tomados en su conjunto. Considero que la auditoría realizada me brinda una base razonable para fundamentar nuestra opinión.

4.- Opinión.

En nuestra opinión, los estados contables, mencionados en el primer párrafo presentan razonablemente, en todos los aspectos significativos, la situación patrimonial de **FUNDACION BANCO DE ALIMENTOS** al 31 de diciembre de 2014, así como los resultados de sus operaciones y las variaciones del patrimonio neto y del flujo de efectivo por el ejercicio terminado en esa fecha, de acuerdo con las normas contables profesionales.

5.- Informe sobre requerimientos legales y reglamentarios.

En cumplimiento de disposiciones vigentes, informamos que:

- a) Los estados contables mencionados en el primer párrafo surgen de los registros contables llevados en sus aspectos formales de conformidad con normas legales.

- b) Al 31 de diciembre de 2014 la Fundación registra una deuda devengada en concepto de aportes y contribuciones a favor de la Administración Nacional de la Seguridad Social de \$ 297.887,91 no siendo exigible a esa fecha.
- c) Hemos aplicado los procedimientos sobre prevención de lavado de activos y financiación del terrorismo, previstos en las correspondientes normas profesionales emitidas por el Consejo Profesional de Ciencias Económicas de la Ciudad Autónoma de Buenos Aires.

Buenos Aires, 20 de marzo de 2015

SUAREZ, MENENDEZ Y ASOCIADOS S.R.L.
Registro de Sociedades Comerciales de Graduados en
Ciencias Económicas y de Sociedades Comerciales
Interdisciplinarias del C.P.C.E.C.A.B.A.
Tomo 1 Folio 106

Alejandro J. Galván (Socio)
Contador Público (U.N.L.P.)
T° 149 F° 227 C.P.C.E.C.A.B.A.

FUNDACION BANCO DE ALIMENTOS

Número de Registro en la Inspección General de Justicia: Reg. C N° 1.685.715

ESTADO DE SITUACION PATRIMONIAL AL 31 DE DICIEMBRE DE 2014

COMPARATIVO CON EL EJERCICIO ANTERIOR

<u>ACTIVO</u>	<u>2014</u>	<u>2013</u>
	\$	\$
<u>ACTIVO CORRIENTE</u>		
Caja y Bancos - Nota 3.1. y Anexo "G")	4,034,404.50	2,878,693.92
Inversiones - Nota 3.2. y Anexo "D")	2,162,970.86	1,508,535.62
Otras Cuentas a Cobrar - Nota 3.3.)	1,090,582.67	448,313.63
Bienes de Consumo - Nota 3.4. y Anexo "F")	1,106,510.49	541,965.41
TOTAL DEL ACTIVO CORRIENTE	<u>8,394,468.52</u>	<u>5,377,508.58</u>
<u>ACTIVO NO CORRIENTE</u>		
Otros Activos (Nota 3.5. y Anexo "G")	134,429.40	103,046.65
Bienes de Uso - Anexo "A")	1,621,723.92	1,120,732.65
Activos Intangibles - Anexo "B")	3,555.60	5,333.40
TOTAL DEL ACTIVO NO CORRIENTE	<u>1,759,708.92</u>	<u>1,229,112.70</u>
TOTAL DEL ACTIVO	<u>10,154,177.44</u>	<u>6,606,621.28</u>
<u>PASIVO</u>		
<u>PASIVO CORRIENTE</u>		
Cuentas por Pagar - Nota 3.6.)	362,365.53	218,012.35
Remuneraciones y Cargas Sociales - Nota 3.7.)	513,444.13	328,814.38
Fondos con destino especifico - Nota 3.8.)	1,751,654.41	898,458.64
Previsiones - Nota 3.9.)	150,000.00	-
TOTAL DEL PASIVO CORRIENTE	<u>2,777,464.07</u>	<u>1,445,285.37</u>
SUBTOTAL	<u>2,777,464.07</u>	<u>1,445,285.37</u>
<u>PATRIMONIO NETO</u>		
Según Estado Respectivo	7,376,713.37	5,161,335.91
TOTAL PASIVO Y PATRIMONIO NETO	<u>10,154,177.44</u>	<u>6,606,621.28</u>

Las Notas 1 a 8 y Anexos que se acompañan como información complementaria forman parte integrante de este estado.

Mario Luis Vicens
Secretario

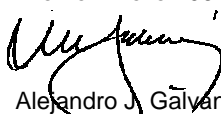
Tomás Miguel Klepetar
Presidente

Ambrosio Nougues
Tesorero

SUAREZ, MENENDEZ Y ASOCIADOS S.R.L.

Registro de Sociedades Comerciales de Graduados en
Ciencias Económicas y de Sociedades Comerciales
Interdisciplinarias del C.P.C.E.C.A.B.A.

Tomo 1 Folio 106



Alejandro J. Galvan
Contador Público (U.N.L.P.)
T° 149 F° 227 C.P.C.E.C.A.B.A.

Firmado a los efectos de su identificación
con mi informe de fecha 20 de marzo de 2015

FUNDACION BANCO DE ALIMENTOS

Número de Registro en la Inspección General de Justicia: C N° 1.685.715

ESTADO DE RECURSOS y GASTOS AL 31 DE DICIEMBRE DE 2014

COMPARATIVO CON EL EJERCICIO ANTERIOR

	<u>2014</u>	<u>2013</u>
	\$	\$
<u>RESULTADOS ORDINARIOS</u>		
RECURSOS (Anexo "I")		
Para fines Generales	15,433,355.10	11,499,423.94
Para fines Específicos	904,678.98	36,000.00
TOTAL DE RECURSOS	<u>16,338,034.08</u>	<u>11,535,423.94</u>
GASTOS (Anexo "II")		
Gastos Generales de Administración	2,299,067.50	1,610,156.60
Específicos del Sector	12,058,575.13	8,957,068.16
Depreciaciones del Ejercicio	623,888.14	318,915.28
TOTAL DE GASTOS	<u>(14,981,530.77)</u>	<u>(10,886,140.04)</u>
SUBTOTAL: SUPERÁVIT	1,356,503.31	649,283.90
RESULTADOS FINANCIEROS Y POR TENENCIA (Anexo "III")	858,874.15	532,080.96
RESULTADO FINAL: SUPERÁVIT	<u>2,215,377.46</u>	<u>1,181,364.86</u>

Las Notas 1 a 8 y Anexos que se acompañan como información complementaria forman parte integrante de este estado.

Mario Luis Vicens
Secretario

Tomás Miguel Klepetar
Presidente

Ambrosio Nougues
Tesorero

SUAREZ, MENENDEZ Y ASOCIADOS S.R.L.

Registro de Sociedades Comerciales de Graduados en

Ciencias Económicas y de Sociedades Comerciales

Interdisciplinarias del C.P.C.E.C.A.B.A.

Tomo 1 Folio 106,



Alejandro J. Galván

Contador Público (U.N.L.P.)

T° 149 F° 227 C.P.C.E.C.A.B.A.

Firmado a los efectos de su identificación
con mi informe de fecha 20 de marzo de 2015

FUNDACION BANCO DE ALIMENTOS

Número de Registro en la Inspección General de Justicia: C N° 1.685.715

ESTADO DE EVOLUCION DEL PATRIMONIO NETO AL 31 DE DICIEMBRE DE 2014

COMPARATIVO CON EL EJERCICIO ANTERIOR

DETALLE	FONDOS SOCIALES		RESULTADOS NO ASIGNADOS	TOTAL DEL PATRIMONIO NETO AL 31/12/2014	TOTAL DEL PATRIMONIO NETO AL 31/12/2013
	Fondo Social	Ajuste Fondo Social			
Saldos al Inicio del Ejercicio (1)	12,000.00	14,229.39	5,135,106.52	5,161,335.91	3,979,971.05
Resultado del Ejercicio: Superávit			2,215,377.46	2,215,377.46	1,181,364.86
SALDO AL CIERRE DEL EJERCICIO	12,000.00	14,229.39	7,350,483.98	7,376,713.37	5,161,335.91

(1) Saldos expresados en moneda del 28/02/2003.

Las Notas 1 a 8 y Anexos que se acompañan como información complementaria forman parte integrante de este estado.

Mario Luis Vicens
Secretario

Tomás Miguel Klepetar
Presidente

Ambrosio Nougues
Tesorero

SUAREZ, MENENDEZ Y ASOCIADOS S.R.L.

Registro de Sociedades Comerciales de Graduados en
Ciencias Económicas y de Sociedades Comerciales

Interdisciplinarias del C.P.C.E.C.A.B.A.

Tomo 1 Folio 106



Alejandro J. Galván

Contador Público (U.N.L.P.)

T° 149 F° 227 C.P.C.E.C.A.B.A.

Firmado a los efectos de su identificación
con mi informe de fecha 20 de marzo de 2015

FUNDACION BANCO DE ALIMENTOS

Número de Registro en la Inspección General de Justicia: C N° 1.685.715

ESTADO DE FLUJO DE EFECTIVO

EJERCICIO ECONOMICO FINALIZADO EL 31 DE DICIEMBRE DE 2014

COMPARATIVO CON EL EJERCICIO ANTERIOR

	<u>2014</u>	<u>2013</u>
	\$	\$
<u>VARIACION DEL EFECTIVO</u>		
Fondos al inicio del ejercicio	4,387,229.54	3,015,372.57
Fondos al cierre del ejercicio	<u>6,197,375.36</u>	<u>4,387,229.54</u>
AUMENTO NETO DE FONDOS	<u>1,810,145.82</u>	<u>1,371,856.97</u>
<u>CAUSAS DE LAS VARIACIONES DEL EFECTIVO</u>		
ACTIVIDADES OPERATIVAS		
Cobro de Otras Cuentas a cobrar- Nota 5.1.	15,664,382.29	11,376,718.61
Donaciones Bienes de Consumo	(564,545.08)	183,725.02
Pago a Proveedores de Bienes y Servicios- Nota 5.2.	(3,454,183.86)	(3,708,187.16)
Pagos al Personal y Cargas Sociales- Anexo "II"	(9,571,280.07)	(6,801,048.39)
Resultados Financieros Netos (int cobrados y pagados)- Anexo "III"	<u>858,874.15</u>	<u>532,080.96</u>
FLUJO NETO DE EFECTIVO GENERADO POR LAS ACTIVIDADES OPERATIVAS	<u>2,933,247.43</u>	<u>1,583,289.04</u>
ACTIVIDADES DE INVERSION		
Adquisición de Bienes de Uso- Anexo "A"	(1,123,101.61)	(211,432.07)
Altas Activos Intangibles- Anexo "B"	<u>-</u>	<u>-</u>
TOTAL FLUJO NETO DE EFECTIVO APLICADO A LAS ACT. INVERSIÓN	<u>(1,123,101.61)</u>	<u>(211,432.07)</u>
AUMENTO NETO DE FONDOS	<u>1,810,145.82</u>	<u>1,371,856.97</u>

Las Notas 1 a 8 y Anexos que se acompañan como información complementaria forman parte integrante de este estado.

Mario Luis Vicens
Secretario


Tomás Miguel Klepetar
Presidente

Ambrosio Nougues
Tesorero

SUAREZ, MENENDEZ Y ASOCIADOS S.R.L.

Registro de Sociedades Comerciales de Graduados en
Ciencias Económicas y de Sociedades Comerciales
Interdisciplinarias del C.P.C.E.C.A.B.A.

Tomo 1 Folio 106 r


Alejandro J. Galván
Contador Público (U.N.L.P.)
T° 149 F° 227 C.P.C.E.C.A.B.A.

Firmado a los efectos de su identificación
con mi informe de fecha 20 de marzo de 2015

FUNDACION BANCO DE ALIMENTOS

Número de Registro en la Inspección General de Justicia: C N° 1.685.715

NOTAS A LOS ESTADOS CONTABLES AL 31 DE DICIEMBRE DE 2014

COMPARATIVO CON EL EJERCICIO ANTERIOR

Nota 1.- Bases de preparación y presentación de los Estados Contables

Los mismos han sido preparados de acuerdo con las disposiciones de la Ley de Sociedades Comerciales, las normas de la Inspección General de Justicia y las normas contables profesionales vigentes en la Ciudad Autónoma de Buenos Aires (República Argentina).

Las normas contables más importantes aplicadas para la preparación y presentación de los estados contables son las siguientes:

Criterios de exposición e información Comparativa

Los estados contables se presentan en pesos y de acuerdo con los criterios de exposición establecidos por la Resolución Técnica N° 25/2008 de la Federación Argentina de Consejos Profesionales de Ciencias Económicas (FACPCE) modificatoria de la Resoluciones Técnicas N° 11/93 y N° 19/2000.

Los estados contables se presentan a doble columna, conteniendo la siguiente información comparativa según lo establecido por la normativa profesional vigente: Estado de Situación Patrimonial, Estado de Recursos y Gastos, Estado de Evolución del Patrimonio Neto, Estado de Flujo de Efectivo y su información complementaria (Notas y Anexos), comparativos con el ejercicio cerrado el 31 de diciembre de 2013.

Consideración de los efectos del cambio en el poder adquisitivo de la moneda

Los presentes estados contables se presentan expresados en moneda homogénea, es decir ajustados por inflación hasta el 28 de febrero de 2003, considerando que las mediciones contables reexpresadas por el cambio en el poder adquisitivo de la moneda hasta el 31 de agosto de 1995, como las que tengan fecha de origen entre dicha fecha y el 31 de Diciembre de 2001, se encontraban expresadas en moneda de esta última fecha.

A efectos de reconocer en forma integral los efectos de la Inflación se ha seguido el método de ajuste establecido por la Resolución Técnica N° 6 con las modificaciones introducidas por la Resolución Técnica N° 19 de la Federación Argentina de Consejos Profesionales de Ciencias Económicas (F.A.C.P.C.E.) aprobadas por el Consejo Profesional de Ciencias Económicas de la Ciudad Autónoma de Buenos Aires.

La Res. CD 262/01 del C.P.C.E.C.A.B.A. que aprueba la Resolución Técnica N° 19, en la segunda parte, artículo 3º, dice: "El índice a emplear será el resultante de las mediciones del índice de precios internos al por mayor (IPIM) del Instituto Nacional de Estadísticas y Censos".

A partir de la sanción del Decreto N° 664 del Poder Ejecutivo Nacional, la Inspección General de Justicia emitió la Resolución General N° 4/2003 mediante la cual dispone que las entidades discontinuarán a partir del 1º de marzo de 2003, la aplicación del método de reexpresión de estados contables en moneda homogénea establecido por la Resolución Técnica N° 6 con las modificaciones introducidas por la Resolución Técnica N° 19 de la Federación Argentina de Consejos Profesionales de Ciencias Económicas (F.A.C.P.C.E.), tal como fueran adoptadas por las Resoluciones MD 03/02 y CD 262/01 del Consejo Profesional de Ciencias Económicas de la Ciudad Autónoma de Buenos Aires.

SUAREZ, MENENDEZ Y ASOCIADOS S.R.L.

Registro de Sociedades Comerciales de Graduados en
Ciencias Económicas y de Sociedades Comerciales
Interdisciplinarias del C.P.C.E.C.A.B.A.

Tomo 1 Folio 106



Alejandro J. Gálvan

Contador Público (U.N.L.P.)

T° 149 F° 227 C.P.C.E.C.A.B.A.

Firmado a los efectos de su identificación
con mi informe de fecha 20 de marzo de 2015

FUNDACION BANCO DE ALIMENTOS

Número de Registro en la Inspección General de Justicia: C N° 1.685.715

NOTAS A LOS ESTADOS CONTABLES AL 31 DE DICIEMBRE DE 2014

COMPARATIVO CON EL EJERCICIO ANTERIOR

(Continuación)

En consecuencia, teniendo en cuenta lo enunciado en el párrafo anterior y tal como se anticipa en el primer párrafo de este considerando, la Fundación discontinuó la reexpresión de los estados contables a partir del 1 de marzo de 2003, según lo requerido por las normas legales vigentes.

Si bien este criterio no está de acuerdo con las normas contables profesionales vigentes al 30 de septiembre de 2003, el efecto emergente de las diferencias normativas expuestas a dicha fecha no es significativo, registrándose en el período marzo a setiembre una deflación acumulada del 2,14 %.

A partir del 1 de octubre de 2003 la Resolución 41/03 del CPCECABA estableció que se discontinue la aplicación de la reexpresión a moneda homogénea prevista en la Resolución Técnica N° 6 por entender que el país presenta un contexto de estabilidad monetaria.

Nota 2.- Criterios de valuación

A continuación se incluyen los criterios de valuación de mayor relevancia utilizados en la preparación de los estados contables:

a) **Rubros Monetarios**

Fondos en Caja y Bancos, Créditos y Pasivos que corresponden a operaciones liquidables en pesos, sin cláusula de ajuste o indexación, a su valor nominal.

b) **Activos y Pasivos en Moneda Extranjera**

Los Activos expresados en moneda extranjera fueron valuados al tipo de cambio vigentes al cierre de cada ejercicio. Las diferencias de cambio se imputan a los resultados del ejercicio. El detalle respectivo se expone en Anexo "G".

c) **Bienes de Consumo**

Los Bienes de Consumo recibidos en donación se encuentran valorizados a su valor estimado de distribución, mientras que los adquiridos por la Fundación fueron valuados a su costo de adquisición.

d) **Bienes de Uso**

Fueron valuados a su costo de adquisición reexpresado según lo establecido en Nota 1., menos la correspondiente depreciación acumulada. La depreciación es calculada por el método de la línea recta, aplicando tasas anuales suficientes para extinguir sus valores.

Las altas del ejercicio se encuentran valuadas a su costo de adquisición.

El valor residual actualizado de los activos, no excede, en su conjunto su valor de utilización económica estimado base a la información disponible a la fecha.

e) **Activos Intangibles**

Fueron valuados a su costo de adquisición reexpresado según lo establecido en Nota 1., menos la correspondiente depreciación acumulada. La depreciación es calculada por el método de la línea recta, aplicando tasas anuales suficientes para extinguir sus valores.

SUAREZ, MENENDEZ Y ASOCIADOS S.R.L.

Registro de Sociedades Comerciales de Graduados en

Ciencias Económicas y de Sociedades Comerciales

Interdisciplinarias del C.P.C.E.C.A.B.A.

Tomo 1 Folio 106,



Alejandro J. Galván

Contador Público (U.N.L.P.)

T° 149 F° 227 C.P.C.E.C.A.B.A.

Firmado a los efectos de su identificación
con mi informe de fecha 20 de marzo de 2015

FUNDACION BANCO DE ALIMENTOS

Número de Registro en la Inspección General de Justicia: C N° 1.685.715

NOTAS A LOS ESTADOS CONTABLES AL 31 DE DICIEMBRE DE 2014

COMPARATIVO CON EL EJERCICIO ANTERIOR

(Continuación)

El valor residual actualizado de los activos, no excede, en su conjunto su valor de utilización económica estimado base a la información disponible a la fecha.

f) Fondos con destino específico

Dentro de este rubro se incluyen los Compromisos Asumidos por la Fundación, representado por las mercaderías y el dinero recibido que se encuentra pendiente de entrega y asignación al cierre del ejercicio. Asimismo se incluyen las campañas realizadas y pendientes de pago al cierre.

g) Patrimonio Neto

Las cuentas del Patrimonio Neto al inicio han sido actualizadas mediante la aplicación de los coeficientes mencionados en Nota 1. El saldo de la cuenta Fondo Social se expone a su valor nominal reflejándose la diferencia entre el valor nominal y el reexpresado en la cuenta Ajuste Fondo Social.

h) Impuesto a las ganancias

La Fundación no ha registrado provisión para el impuesto a las Ganancias por el ejercicio finalizado el 31 de diciembre de 2014, por tratarse de una entidad exenta de acuerdo con la legislación vigente.

i) Cuentas de Resultados

Se encuentran registradas en moneda nominal a excepción de: Costo de Bienes de Consumo, Depreciación de Bienes de Uso y Depreciación de Activos Intangibles, los cuales se determinan en función de los valores de tales activos.

Nota 3.- Composición de los principales rubros del Estado de Situación Patrimonial

Los principales rubros al 31 de diciembre de 2014 comparativos con el ejercicio anterior se componen de la siguiente manera:

	<u>2014</u>	<u>2013</u>
	\$	\$
3.1- <u>Caja y Bancos</u>		
Dinero en Efectivo en Pesos	20,526.69	11,549.99
Dinero en Efectivo en Moneda Extranjera- Anexo "G"	2,668,389.10	2,045,514.23
Cuentas Corrientes Bancarias en Pesos	1,225,092.02	696,180.31
Cuentas Corrientes Bancarias en Moneda Extranjera- Anexo "G"	47,438.69	35,721.39
Recaudaciones a Depositar en Pesos	72,958.00	89,728.00
Total	<u>4,034,404.50</u>	<u>2,878,693.92</u>
3.2- <u>Inversiones</u>		
Colocaciones Financieras- Anexo "D"	2,162,970.86	1,508,535.62
Total	<u>2,162,970.86</u>	<u>1,508,535.62</u>
3.3- <u>Otras Cuentas a Cobrar</u>		
Donaciones pendientes de cobro	500,339.98	209,818.00
Campañas pendientes de cobro	307,639.68	176,208.21
Proyectos pendientes de cobro	19,000.00	38,134.64
Diversos	263,603.01	24,152.78
Total	<u>1,090,582.67</u>	<u>448,313.63</u>


SUAREZ, MENENDEZ Y ASOCIADOS S.R.L.

Registro de Sociedades Comerciales de Graduados en

Ciencias Económicas y de Sociedades Comerciales

Interdisciplinarias del C.P.C.E.C.A.B.A.

Tomo 1 Folio 106



Alejandro J. Galván

Contador Público (U.N.L.P.)

T° 149 F° 227 C.P.C.E.C.A.B.A.

Firmado a los efectos de su identificación
con mi informe de fecha 20 de marzo de 2015

FUNDACION BANCO DE ALIMENTOS

Número de Registro en la Inspección General de Justicia: C N° 1.685.715

NOTAS A LOS ESTADOS CONTABLES AL 31 DE DICIEMBRE DE 2014

COMPARATIVO CON EL EJERCICIO ANTERIOR
(Continuación)

	<u>2014</u>	<u>2013</u>
	\$	\$
3.4- <u>Bienes de Consumo</u>		
Mercadería en Stock pendiente de distribución- Anexo "F"	1,106,510.49	541,965.41
Total	<u>1,106,510.49</u>	<u>541,965.41</u>
3.5- <u>Otros Activos</u>		
<u>No Corrientes</u>		
Depósito en Garantía Alquiler en Moneda Extranjera- Anexo "G"	134,429.40	103,046.65
Subtotal No Corrientes	<u>134,429.40</u>	<u>103,046.65</u>
Total	<u>134,429.40</u>	<u>103,046.65</u>
3.6- <u>Cuentas por pagar</u>		
Honorarios a Pagar	279,662.03	104,200.00
Cuentas Varias a Pagar	82,703.50	113,812.35
Total	<u>362,365.53</u>	<u>218,012.35</u>
3.7- <u>Remuneraciones y Cargas Sociales</u>		
Remuneraciones a Pagar	4,500.00	-
Cargas Sociales a Pagar	391,315.07	278,143.84
Retención Impuesto a las Ganancias a depositar	117,629.06	50,670.54
Total	<u>513,444.13</u>	<u>328,814.38</u>
3.8- <u>Fondos con destino específico</u>		
Compromisos Asumidos		
Donaciones recibidas Pendientes de Distribución y Aplicación	1,515,453.82	809,525.75
Campañas pendientes de pago	236,200.59	88,932.89
Total	<u>1,751,654.41</u>	<u>898,458.64</u>
3.9- <u>Previsiones</u>		
Prevision para Juicios	150,000.00	-
Total	<u>150,000.00</u>	<u>-</u>

SUAREZ, MENENDEZ Y ASOCIADOS S.R.L.

Registro de Sociedades Comerciales de Graduados en

Ciencias Económicas y de Sociedades Comerciales

Interdisciplinarias del C.P.C.E.C.A.B.A.

Tomo 1 Folio 106



Alejandro J. Galván

Contador Público (U.N.L.P.)

T° 149 F° 227 C.P.C.E.C.A.B.A.

Firmado a los efectos de su identificación
con mi informe de fecha 20 de marzo de 2015

FUNDACION BANCO DE ALIMENTOS

Número de Registro en la Inspección General de Justicia: C N° 1.685.715

NOTAS A LOS ESTADOS CONTABLES AL 31 DE DICIEMBRE DE 2014

COMPARATIVO CON EL EJERCICIO ANTERIOR (Continuación)

	<u>2014</u>	<u>2013</u>
<u>Nota 5.- Composición de los rubros del Estado de Flujo de Efectivo</u>	\$	\$
5.1. <u>Cobros de Otras Cuentas a cobrar</u>		
Recursos para fines Generales	15,433,355.10	11,499,423.94
Recursos para fines Específicos	904,678.98	36,000.00
(Aumento) /Disminuc en Donaciones a Cobrar	(290,521.98)	(65,772.00)
(Aumento) /Disminuc en Campañas a Cobrar	(131,431.47)	(6,301.36)
(Aumento) /Disminuc en proyectos pendientes de cobro	19,134.64	(38,134.64)
(Aumento) /Disminuc en otros créditos	(270,832.98)	(48,497.33)
Total	15,664,382.29	11,376,718.61
5.2. <u>Pago a Proveedores de Bienes y Servicios</u>		
Gastos para fines generales	2,299,067.50	1,610,156.60
Gastos Específicos	12,058,575.13	8,957,068.16
Gastos de personal (expuestos por separado)	(9,571,280.07)	(6,801,048.39)
(Aumento) /Disminuc en Deudas propias del objeto específico	(144,353.18)	(11,443.40)
(Aumento) /Disminuc en Cargas Sociales	(184,629.75)	29,901.72
(Aumento) /Disminuc en Fondos con destino específico	(853,195.77)	(76,447.53)
(Aumento) /Disminuc en Previsiones	(150,000.00)	-
Total	3,454,183.86	3,708,187.16

Nota 6.- Bienes con disponibilidad restringida

No existen otros bienes con disponibilidad restringida ni activos gravados art. 65 inc. a) de la Ley 19.550.

Nota 7.- Hechos relacionados con el futuro

No se produjeron con posterioridad a la fecha de cierre de estos estados contables, hechos o circunstancias que pudieran incidir significativamente sobre sus resultados.

Nota 8.- Previsiones

Según se desprende del informe de los letrados de la fundación, existe una causa judicial iniciada en forma conjunta por Lertora María Alejandra y Brenda Vigo el 10/12/2014. No tenemos conocimiento de acuerdo transaccional presentado ante el juez para su homologación. Durante el año 2014 la Fundación fue notificada por ser responsable solidaria de Guía Laboral (actualmente en Concurso Preventivo), sobre 2 reclamos realizados por el despido de las llamadas que fueron contratadas a través de la empresa de servicios eventuales para las Campañas de recaudación de fondos asociados con los Bancos Comafi e ICBC.

Mario Luis Vicens
Secretario

Tomás Miguel Klepetar
Presidente

Ambrosio Nougues
Tesorero

SUAREZ, MENENDEZ Y ASOCIADOS S.R.L.

Registro de Sociedades Comerciales de Graduados en
Ciencias Económicas y de Sociedades Comerciales
Interdisciplinarias del C.P.C.E.C.A.B.A.
Tomo 1 Folio 106


Alejandro J. Galván

Contador Público (U.N.L.P.)
T° 149 F° 227 C.P.C.E.C.A.B.A.

Firmado a los efectos de su identificación
con mi informe de fecha 20 de marzo de 2015

FUNDACION BANCO DE ALIMENTOS

Número de Registro en la Inspección General de Justicia: C N° 1.685.715

NOTAS A LOS ESTADOS CONTABLES AL 31 DE DICIEMBRE DE 2014

(Continuación)


Nota 4.- Plazos Estimados de Cobro o Pago de las Inversiones, Créditos y Pasivos

A VENCER	OTROS CUENTAS A COBRAR	OTROS ACTIVOS	CUENTAS POR PAGAR	REMUNERACIONES Y CS. SOCIALES	FONDOS CON DESTINO ESPECIFICO	PREVISIONES
1er. Trimestre 2015	436,233.07	-	362,365.53	513,444.13	909,272.29	150,000.00
2do. Trimestre 2015	654,349.60	-	-	-	606,181.53	-
3er. Trimestre 2015	-	-	-	-	236,200.59	-
4to. Trimestre 2015	-	-	-	-	-	-
De 1 a 2 años	-	-	-	-	-	-
Más de 2 años	-	134,429.40	-	-	-	-
Sub - total	1,090,582.67	134,429.40	362,365.53	513,444.13	1,751,654.41	150,000.00
De plazo vencido	-	-	-	-	-	-
Sin plazo establecido	-	-	-	-	-	-
TOTAL	1,090,582.67	134,429.40	362,365.53	513,444.13	1,751,654.41	150,000.00
Devengan Interés	-	-	-	-	-	-
No devengan interés	1,090,582.67	134,429.40	362,365.53	513,444.13	1,751,654.41	150,000.00
TOTAL	1,090,582.67	134,429.40	362,365.53	513,444.13	1,751,654.41	150,000.00

SUAREZ, MENENDEZ Y ASOCIADOS S.R.L.

Registro de Sociedades Comerciales de Graduados en
Ciencias Económicas y de Sociedades Comerciales
Interdisciplinarias del C.P.C.E.C.A.B.A.

Tomo 1 Folio 106


Alejandro J. Galván

Contador Público (U.N.T.F.)
T° 149 F° 227 C.P.C.E.C.A.B.A.

Firmado a los efectos de su identificación
con mi informe de fecha 20 de marzo de 2015

FUNDACION BANCO DE ALIMENTOS

Número de Registro en la Inspección General de Justicia: C N° 1.685.715

ESTADOS CONTABLES AL 31 DE DICIEMBRE DE 2014**COMPARATIVO CON EL EJERCICIO ANTERIOR****BIENES DE USO****ANEXO "A"**

§

CUENTA PRINCIPAL	VALORES ORIGINALES				DEPRECIACIONES				NETO RESULTANTE
	Al Inicio del Ejercicio	Aumentos	Disminuciones	Al Cierre del Ejercicio	Acumuladas al inicio del Ejercicio	Bajas del Ejercicio	Del Ejercicio	Acumuladas al cierre del Ejercicio	
Inmuebles - Terreno	121,329.00	-	-	121,329.00	-	-	-	-	121,329.00
Proyecto Benavidez	109,043.08	-	-	109,043.08	-	-	-	-	109,043.08
Muebles y Utiles de Oficina	37,432.11	26,016.00	-	63,448.11	33,937.13	-	6,325.80	40,262.93	23,185.18
Maquinarias	215,544.72	82,475.02	-	298,019.74	104,110.85	-	62,949.67	167,060.52	130,959.22
Instalaciones	293,629.71	-	-	293,629.71	53,035.24	-	26,810.33	79,845.57	213,784.14
Mejoras sobre Inmuebles de 3°	845,009.06	130,869.22	-	975,878.28	384,829.61	-	268,623.80	653,453.41	322,424.87
Equipos y Sistemas de Computación	197,543.97	143,529.16	-	341,073.13	124,224.38	-	108,020.09	232,244.47	108,828.66
Equipamiento Telefónico	8,493.78	-	-	8,493.78	7,628.57	-	865.21	8,493.78	-
Cámara Frigorífica	43,340.00	-	-	43,340.00	42,867.00	-	473.00	43,340.00	-
Rodados	-	740,212.21	-	740,212.21	-	-	148,042.44	148,042.44	592,169.77
TOTALES AL 31/12/2014	1,871,365.43	1,123,101.61	-	2,994,467.04	750,632.78	-	622,110.34	1,372,743.12	1,621,723.92
TOTALES AL 31/12/2013	1,659,933.36	211,432.07	-	1,871,365.43	433,495.30	-	317,137.48	750,632.78	1,120,732.65


Mario Luis Vicens
SecretarioTomás Miguel Klepetar
PresidenteAmbrosio Nougues
Tesorero

SUAREZ, MENENDEZ Y ASOCIADOS S.R.L.

Registro de Sociedades Comerciales de Graduados en
Ciencias Económicas y de Sociedades Comerciales

Interdisciplinarias del C.P.C.E.C.A.B.A.

Tomo 1 Folio 106,


 Alejandro J. Galván
 Contador Público (U.N.L.P.)
 T° 149 E° 227 C.P.C.E.C.A.B.A.
Firmado a los efectos de su identificación
con mi informe de fecha 20 de marzo de 2015

FUNDACION BANCO DE ALIMENTOS

Número de Registro en la Inspección General de Justicia: C N° 1.685.715

ESTADOS CONTABLES AL 31 DE DICIEMBRE DE 2014
COMPARATIVO CON EL EJERCICIO ANTERIOR

ACTIVOS INTANGIBLES

ANEXO "B"
\$

CUENTA PRINCIPAL	VALORES ORIGINALES				DEPRECIACIONES				NETO RESULTANTE
	Al Inicio del Ejercicio	Aumentos	Disminuciones	Al Cierre del Ejercicio	Acumuladas al inicio del Ejercicio	Bajas del Ejercicio	Del Ejercicio	Acumuladas al cierre del Ejercicio	
Gastos de Puesta en Marcha	2,734.98	-	-	2,734.98	2,734.98	-	-	2,734.98	-
Marcas y Patentes	9,544.74	-	-	9,544.74	4,211.34	-	1,777.80	5,989.14	3,555.60
TOTALES AL 31/12/2014	12,279.72	-	-	12,279.72	6,946.32	-	1,777.80	8,724.12	3,555.60
TOTALES AL 31/12/2013	12,279.72	-	-	12,279.72	5,168.52	-	1,777.80	6,946.32	5,333.40

Mario Luis Vicens
Secretario

Tomás Miguel Klepetar
Presidente


Ambrosio Nougues
Tesorero

SUAREZ, MENENDEZ Y ASOCIADOS S.R.L.

Registro de Sociedades Comerciales de Graduados en
Ciencias Económicas y de Sociedades Comerciales

Interdisciplinarias del C.P.C.E.C.A.B.A.

Tomo 1 Folio 106 /



Alejandro J. Galván
Contador Público (U.N.L.P.)
T° 149 F° 227 C.P.C.E.C.A.B.A.

Firmado a los efectos de su identificación
con mi informe de fecha 20 de marzo de 2015

FUNDACION BANCO DE ALIMENTOS

Número de Registro en la Inspección General de Justicia: C N° 1.685.715

ESTADOS CONTABLES AL 31 DE DICIEMBRE DE 2014

COMPARATIVOS CON EL EJERCICIO ANTERIOR

OTRAS INVERSIONES

ANEXO "D"
\$

CUENTA PRINCIPAL Y CARACTERISTICAS	VALOR DE LIBROS AL 31/12/2014	VALOR DE LIBROS AL 31/12/2013
INVERSIONES CORRIENTES Plazos Fijos en Pesos Banco Santander Rio	2,162,970.86	1,508,535.62
TOTALES	2,162,970.86	1,508,535.62

Mario Luis Vicens
Secretario

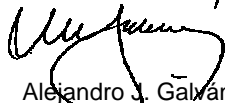
Tomás Miguel Klepetar
Presidente

Ambrosio Nougues
Tesorero

SUAREZ, MENENDEZ Y ASOCIADOS S.R.L.

Registro de Sociedades Comerciales de Graduados en
Ciencias Económicas y de Sociedades Comerciales
Interdisciplinarias del C.P.C.E.C.A.B.A.

Tomo 1 Folio 106



Alejandro J. Galván
Contador Público (U.N.L.P.)

T° 149 F° 227 C.P.C.E.C.A.B.A.

Firmado a los efectos de su identificación
con mi informe de fecha 20 de marzo de 2015

FUNDACION BANCO DE ALIMENTOS

Número de Registro en la Inspección General de Justicia: C N° 1.685.715

ESTADOS CONTABLES AL 31 DE DICIEMBRE DE 2014

COMPARATIVO CON EL EJERCICIO ANTERIOR

COSTO DE BIENES DE CONSUMO

ANEXO "F"
\$

	TOTAL AL 31/12/2014		TOTAL AL 31/12/2013	
	KILOS	\$	KILOS	\$
Existencias al Inicio del ejercicio	213,609.90	541,965.35	365,875.41	725,690.44
Mercaderías Ingresadas en el Ejercicio:				
Donaciones recibidas	4,282,180.38	12,241,859.96	4,209,081.38	8,723,427.80
Compras efectuadas	2,980.80	157,461.80	4,771.30	125,379.62
Mercaderías distribuidas en el ejercicio:				
Proveniente de Donaciones Recibidas	(4,015,402.97)	(11,045,628.08)	(4,229,828.83)	(8,491,385.23)
Proveniente de Compras efectuadas	(2,980.80)	(157,461.80)	(5,210.30)	(140,629.41)
Ajuste Neto por rechazos, vencimientos y clasificación	(234,842.36)	(631,686.74)	(131,079.06)	(400,517.87)
Subtotal	245,544.95	1,106,510.49	213,609.90	541,965.35
Existencias al Cierre del Ejercicio	245,544.95	1,106,510.49	213,609.90	541,965.35
TOTAL COSTO BIENES DE CONSUMO	-	-	-	-

Mario Luis Vicens
Secretario

Tomás Miguel Klepetar
Presidente

Ambrosio Nougues
Tesorero

SUAREZ, MENENDEZ Y ASOCIADOS S.R.L.

Registro de Sociedades Comerciales de Graduados en

Ciencias Económicas y de Sociedades Comerciales

Interdisciplinarias del C.P.C.E.C.A.B.A.

Tomo 1 Folio 106



Alejandro J. Galván
Contador Público (U.N.L.P.)

T° 149 F° 227 C.P.C.E.C.A.B.A.

Firmado a los efectos de su identificación
con mi informe de fecha 20 de marzo de 2015

FUNDACION BANCO DE ALIMENTOS

Número de Registro en la Inspección General de Justicia: C N° 1.685.715

ESTADOS CONTABLES AL 31 DE DICIEMBRE DE 2014

COMPARATIVO CON EL EJERCICIO ANTERIOR

ACTIVOS EN MONEDA EXTRANJERA

ANEXO "G"

RUBROS	MONEDA EXTRANJERA		CAMBIO VIGENTE AL 31/12/2014	MONTO EN MONEDA ARGENTINA AL 31/12/2014	MONEDA EXTRANJERA		MONTO EN MONEDA ARGENTINA AL 31/12/2013
	Clase	Monto			Clase	Monto	
ACTIVO			\$	\$		\$	\$
CAJA Y BANCOS							
Dinero en Efectivo	U\$S	315,285.00	8.46	2,667,311.10	U\$S	315,285.00	2,044,623.23
Dinero en Efectivo	Euros	100.00	10.78	1,078.00	Euros	100.00	891.00
Cuenta Corriente Bancaria	U\$S	5,607.40	8.46	47,438.69	U\$S	5,508.31	35,721.39
Total Caja y Bancos				2,715,827.79			2,081,235.62
OTROS ACTIVOS							
Depósito en Garantía Alquiler	U\$S	15,890.00	8.4600	134,429.40	U\$S	15,890.00	103,046.65
Total Otros Activos				134,429.40			103,046.65
TOTAL ACTIVOS EN MONEDA EXTRANJERA				2,850,257.19			2,184,282.27

Mario Luis Vicens
Secretario

Tomás Miguel Klepetar
Presidente

Ambrosio Nougues
Tesorero

SUAREZ, MENENDEZ Y ASOCIADOS S.R.L.

Registro de Sociedades Comerciales de Graduados en
Ciencias Económicas y de Sociedades Comerciales
Interdisciplinarias del C.P.C.E.C.A.B.A.
Tomo 1 Folio 106

Alejandro J. Galván
Contador Público (U.N.L.P.)
T° 149 F° 227 C.P.C.E.C.A.B.A.

Firmado a los efectos de su identificación
con mi informe de fecha 20 de marzo de 2015

FUNDACION BANCO DE ALIMENTOS

Número de Registro en la Inspección General de Justicia: C N° 1.685.715

ESTADOS CONTABLES AL 31 DE DICIEMBRE DE 2014

COMPARATIVO CON EL EJERCICIO ANTERIOR

RECURSOS ORDINARIOS

ANEXO "I"

\$

RUBROS	PARA FINES		TOTALES AL 31/12/2014	TOTALES AL 31/12/2013
	GENERALES	ESPECIFICOS		
Donaciones Recibidas				
- Dinerarias				
Organizaciones Comunitarias vinculadas	9,664,079.73	-	9,664,079.73	7,703,491.29
Empresas	1,265,529.79	-	1,265,529.79	582,523.68
Particulares	1,012,161.54	-	1,012,161.54	594,426.44
Eventos a Beneficio	3,141,932.15	-	3,141,932.15	1,991,143.57
Campañas a Beneficio	349,651.89	-	349,651.89	627,838.96
- En Especie				
Empresas		860,178.98	860,178.98	-
Particulares		44,500.00	44,500.00	36,000.00
TOTALES AL 31/12/2014	15,433,355.10	904,678.98	16,338,034.08	-
TOTALES AL 31/12/2013	11,499,423.94	36,000.00		11,535,423.94

Mario Luis Vicens
Secretario

Tomás Miguel Klepetar
Presidente

Ambrosio Nougues
Tesorero


SUAREZ, MENENDEZ Y ASOCIADOS S.R.L.

Registro de Sociedades Comerciales de Graduados en

Ciencias Económicas y de Sociedades Comerciales

Interdisciplinarias del C.P.C.E.C.A.B.A.

Tomo 1 Folio 106



Alejandro J. Galván

Contador Público (U.N.L.P.)

T° 149 F° 227 C.P.C.E.C.A.B.A.

Firmado a los efectos de su identificación
con mi informe de fecha 20 de marzo de 2015

FUNDACION BANCO DE ALIMENTOS

Número de Registro en la Inspección General de Justicia: C N° 1.685.715

ESTADOS CONTABLES AL 31 DE DICIEMBRE DE 2014**COMPARATIVO CON EL EJERCICIO ANTERIOR****GASTOS****ANEXO "II"****\$**

RUBROS	GASTOS ESPECIFICOS DEL SECTOR	GASTOS DE ADMINISTRACION	DEPRECIACIONES	TOTALES AL 31/12/2014	TOTALES AL 31/12/2013
Sueldos y Jornales y Cargas Sociales	7,657,024.06	1,914,256.01		9,571,280.07	6,801,048.39
Indemnizaciones al Personal	89,498.70			89,498.70	39,744.56
Reclamos y juicios laborales	150,000.00			150,000.00	-
Gastos de Imprenta y Librería	38,670.53	9,667.63		48,338.16	65,707.61
Servicio de Logística	144,491.72			144,491.72	73,182.06
Alquiler Depósito	1,007,323.01			1,007,323.01	626,295.89
Honorarios y Gastos Legales	1,032,239.81	170,514.68		1,202,754.50	804,474.07
Teléfono	47,524.46	11,881.12		59,405.58	55,969.91
Servicio Eléctrico	62,815.10	15,703.78		78,518.88	70,947.30
Impuestos y Tasas Benavidez	30,570.00			30,570.00	22,471.00
Depreciaciones Bienes de Uso			622,110.34	622,110.34	317,137.48
Depreciaciones Activos Intangibles			1,777.80	1,777.80	1,777.80
Reparaciones, Mejoras y Mantenimiento	471,133.79	72,940.04		544,073.83	302,993.93
Insumos Depósito	215,941.01			215,941.01	216,056.73
Egresos Voluntarios	54,804.38			54,804.38	30,157.10
Seguros	23,643.89	5,910.97		29,554.86	26,415.64
Gastos de Movilidad y Viáticos	49,568.44	12,392.11		61,960.55	55,315.86
Gastos Rodados	53,050.22	13,262.55		66,312.77	
Gs. de Capacitación y Representación	37,025.66			37,025.66	75,579.58
Fletes y Acarreos	556,031.44			556,031.44	450,750.88
Gastos de Computación y Sistemas	119,638.15	29,909.54		149,547.69	129,707.51
Gastos Generales		17,235.49		17,235.49	25,072.68
Gastos de Comunicación y Prensa	214,810.76			214,810.76	673,893.23
Compromisos no Cobrados	2,770.00			2,770.00	-
Mensajería y Correo		25,393.57		25,393.57	21,440.83
TOTALES AL 31/12/2014	12,058,575.13	2,299,067.50	623,888.14	14,981,530.77	-
TOTALES AL 31/12/2013	8,957,068.16	1,610,156.60	318,915.28		10,886,140.04


Mario Luis Vicens
SecretarioTomás Miguel Klepetar
PresidenteAmbrosio Nougues
Tesorero

SUAREZ, MENENDEZ Y ASOCIADOS S.R.L.

Registro de Sociedades Comerciales de Graduados en
Ciencias Económicas y de Sociedades Comerciales

Interdisciplinarias del C.P.C.E.C.A.B.A.

Tomo 1 Folio 106


Alejandro J. Galvan
Contador Público (U.N.L.P.)

T° 149 F° 227 C.P.C.E.C.A.B.A.
Firmado a los efectos de su identificación
con mi informe de fecha 20 de marzo de 2015

FUNDACION BANCO DE ALIMENTOS

Número de Registro en la Inspección General de Justicia: C N° 1.685.715

ESTADOS CONTABLES AL 31 DE DICIEMBRE DE 2014

COMPARATIVO CON EL EJERCICIO ANTERIOR

RESULTADOS FINANCIEROS Y POR TENENCIA

		<u>ANEXO "III"</u>
		\$
	<u>2014</u>	<u>2013</u>
	\$	\$
<u>ORIGINADOS POR ACTIVOS</u>		
Intereses y Colocaciones Transitorias	379,671.93	139,532.87
Diferencia de Cambio	665,149.89	537,052.63
Intereses, Actualizaciones y Gastos Bancarios	<u>(185,947.67)</u>	<u>(144,504.54)</u>
TOTAL	<u>858,874.15</u>	<u>532,080.96</u>

Mario Luis Vicens
Secretario


Tomás Miguel Klepetar
Presidente

Ambrosio Nougues
Tesorero

SUAREZ, MENENDEZ Y ASOCIADOS S.R.L.

Registro de Sociedades Comerciales de Graduados en
Ciencias Económicas y de Sociedades Comerciales
Interdisciplinarias del C.P.C.E.C.A.B.A.

Tomo 1 Folio 106



Alejandro J. Galván

Contador Público (U.N.L.P.)
T° 149 F° 227 C.P.C.E.C.A.B.A.

Firmado a los efectos de su identificación
con mi informe de fecha 20 de marzo de 2015

FUNDACION BANCO DE ALIMENTOS

Número de Registro en la Inspección General de Justicia: C N° 1.685.715

RATIFICACION DE FIRMAS IMPRESAS

Por la presente, se ratifican las firmas que en facsímil obra en las fojas que anteceden, desde la página 1 hasta la página 18 cuyo contenido también se ratifica y que reemplazan las correspondientes firmas ológrafas colocadas en los originales de los estados básicos y demás documentación de **FUNDACION BANCO DE ALIMENTOS**, correspondientes al ejercicio económico cerrado el 31 de diciembre de 2014.

SUAREZ, MENENDEZ Y ASOCIADOS S.R.L.

Registro de Sociedades Comerciales de Graduados en
Ciencias Económicas y de Sociedades Comerciales
Interdisciplinarias del C.P.C.E.C.A.B.A.
Tomo 1 Folio 106

Alejandro J. Galván
Contador Público (U.N.L.P.)
T° 149 F° 227 C.P.C.E.C.A.B.A.

FUNDACION BANCO DE ALIMENTOS
INVENTARIO GENERAL AL 31 DE DICIEMBRE DE 2014

ACTIVO

	\$	\$	\$
CAJA Y BANCOS			
<u>CAJA</u>			
<u>EN PESOS</u>			
CAJA ADMINISTRACIÓN		17,346.54	
FONDO FIJO ADMINISTRACION		3,180.15	20,526.69
<u>EN MONEDA EXTRANJERA</u>			
CAJA FUERTE U\$S 271 a \$ 8,46		2,292.66	
CAJA FUERTE Euros 100 a \$ 10,78		1,078.00	
CAJA DE SEGURIDAD U\$S 315.014 a \$ 8,46		2,665,018.44	2,668,389.10
<u>BANCOS</u>			
<u>CUENTAS CORRIENTES EN PESOS</u>			
BANCO FRANCES- CTA CTE N° 304/300711/3	83,283.12		
BANCO SANTANDER RIO- CTA CTE N° 201-000031556	726,150.82		
BANCO SANTANDER RIO- CTA CTE N° 201-000031563	147,263.35		
BANCO SANTANDER RIO- CTA CTE N° 201-000034890	50,290.61		
CITIBANK CTA CTE N° 0-193805-914	60,893.39		
BANCO CIUDAD - CTA CTE N° 646/6	157,210.73	1,225,092.02	
<u>CUENTAS CORRIENTES ESPECIAL EN DOLARES</u>			
BANCO SANTANDER RIO- CTA CTE N° 201-00003955/0			
U\$S 5.607,40 a \$ 8,46		47,438.69	1,272,530.71
<u>RECAUDACIONES A DEPOSITAR</u>			
<u>Banco Emisor</u>			
	N° Cheque	importe	
Banco Santander Rio	8700169	15,000.00	
Banco Santander Rio	8700171	15,000.00	
Banco Santander Rio	8700172	15,000.00	
Banco Santander Rio	8700173	15,000.00	
Banco Santander Rio	32	1,510.00	
Banco Provincia	2945049	900.00	
Banco Provincia	78080793	1,870.00	
Banco Provincia	4015008	1,260.00	
Banco Provincia	1494057	571.00	
Banco Francés	976515	5,505.00	
Banco Francés	444059	1,342.00	72,958.00
TOTAL CAJA Y BANCOS			<u>4,034,404.50</u>
<u>INVERSIONES</u>			
<u>COLOCACIONES FINANCIERAS</u>			
Plazo Fijo Banco Santander Rio - vto 14/01/2015	1,270,547.95		
Intereses a devengar al cierre	(8,904.11)	1,261,643.84	
Plazo Fijo Banco Santander Rio - vto 30/01/2015	914,597.26		
Intereses a devengar al cierre	(13,270.24)	901,327.02	
TOTAL INVERSIONES			<u>2,162,970.86</u>
<u>OTRAS CUENTAS A COBRAR</u>			
<u>DONACIONES A COBRAR</u>			
Ingresos cena 2014			
Individuos			
	2,000.00		
Empresas			
Citibank	9,500.00		
Mas Visión	9,500.00		
Mc cain	9,500.00		
Visa	9,500.00		
Fundación YPF	45,000.00		
Mondelez Internacional	31,000.00		
Otros	45,000.00		
Mars	7,800.00	166,800.00	168,800.00
Tarjetas de Credito			
Visa			
	195,454.00		
American Express			
	90,326.00		
Mastercard			
	15,950.00	301,730.00	
Donaciones afectadas a compras			
Generali Cia Argentina de Seguros S.A.			
	5,000.00		
Embajada de Suiza			
	24,809.98	29,809.98	500,339.98
<u>CAMPAÑAS A COBRAR</u>			
Mil Millas			
		240,139.68	
Polo			
		67,500.00	307,639.68
<u>PROYECTOS PENDIENTES DE COBRO</u>			
Compromiso Monet. Red Nacional			
		4,800.00	
Compromiso Asumido Fund. Carrefour			
		8,200.00	
Fundacion compromiso- Voluntariado			
		6,000.00	19,000.00
<u>DIVERSOS</u>			
Contrato de Mutuo			
Felicia Nuñez - 4 cuotas de \$1.000.-			
	4,000.00		
Luciana Monte - 1 cuota			
	1,600.00	5,600.00	
Gastos a Devengar			
Programa Infraestructura - Estanterías			
	163,036.41		
Programa Infraestructura - Computadoras			
	30,373.20	193,409.61	
Reintegro ART			
Pablo Wawro- Nov y diciembre 2014			
		64,593.40	263,603.01
TOTAL OTRAS CUENTAS A COBRAR			<u>1,090,582.67</u>

FUNDACION BANCO DE ALIMENTOS
INVENTARIO GENERAL AL 31 DE DICIEMBRE DE 2014

ACTIVO

	\$	\$	\$
BIENES DE CONSUMO			
<u>MERCADERIAS</u>			
MERCADERIAS RECIBIDAS PENDIENTES DE DISTRIBUCION	KILOS 245,544.95		1,106,510.49
TOTAL BIENES DE CONSUMO- Según Anexo "I"	245,544.95		1,106,510.49
BIENES DE USO			
<u>MUEBLES Y UTILES</u>			
VALOR DE ORIGEN ACTUALIZADO AL 28/02/2003	37,432.11		
ALTAS DEL EJERCICIO			
Camara de fotos	4,305.00		
TV Led para sistemas	6,079.20		
3 ventiladores industriales	5,776.80		
Notebook comunicacion	9,855.00	26,016.00	63,448.11
DEPRECIACION ACUM. AL INICIO ACTUALIZADA AL 28/02/2003	33,937.13		
DEPRECIACION DEL EJERCICIO	6,325.80	(40,262.93)	23,185.18
<u>INSTALACIONES</u>			
VALOR DE ORIGEN ACTUALIZADO AL 28/02/2003		293,629.71	
DEPRECIACION ACUM. AL INICIO ACTUALIZADA AL 28/02/2003	53,035.24		
DEPRECIACION DEL EJERCICIO	26,810.33	(79,845.57)	213,784.14
<u>MEJORAS SOBRE INMUEBLE DE TERCEROS</u>			
VALOR AL INICIO DEL EJERCICIO	845,009.06		
ALTAS DEL EJERCICIO			
Cerramiento acustico SUM	7,000.00		
Plataforma reefers	28,500.00		
Porton Decomiso	5,000.00		
Insumos para Instalación eléctrica compactadora	2,843.01		
Construc. y reformas trabajo plomeria baños e inst. electrica	4,479.80		
Ampliac. Sist. Grab. Digital	21,538.80		
Alarma 4 contenedores prov. e instalac.	10,817.40		
8 detectores humo galpon nuevo	10,687.00		
Iluminac. y alarma	2,335.30		
Material cerram. escalera	6,043.14		
Rack para sistema de monitoreo	5,780.00		
Herrería - Cerramiento sector compactadora	9,225.00		
Trabajo escalera y protecc. reefers	1,900.00		
Trabajos electricos	9,000.00		
4 baterias 2 llaves termoelec	1,721.87		
Pintura y elementos	3,997.90	130,869.22	975,878.28
DEPRECIACION ACUM. AL INICIO ACTUALIZADA AL 28/02/2003	384,829.61		
DEPRECIACION DEL EJERCICIO	268,623.80	(653,453.41)	322,424.87
<u>EQUIPOS Y SISTEMAS DE COMPUTACION</u>			
VALOR DE ORIGEN ACTUALIZADO AL 28/02/2003	197,543.97		
ALTAS DEL EJERCICIO			
5 monitores	6,499.95		
Impresora color	3,734.00		
2 relojes anviz A300	5,566.00		
Access Point con batería Código de Barras	5,375.86		
1 Batería extra Código de Barras	905.30		
4 Hand Help lector Código de Barras	88,884.00		
1 Cargador Múltiple Código de Barras	4,649.95		
Cargador y scanner codigo barras	5,040.00		
PC Net de compras tablet para codigo de barras	8,609.00		
1 scanner codigo de barras	1,766.10		
Notebook Samsung 50	12,499.00	143,529.16	341,073.13
DEPRECIACION ACUM. AL INICIO ACTUALIZADA AL 28/02/2003	124,224.38		
DEPRECIACION DEL EJERCICIO	108,020.09	(232,244.47)	108,828.66
<u>EQUIPAMIENTO TELEFONICO</u>			
VALOR DE ORIGEN ACTUALIZADO AL 28/02/2003		8,493.78	
DEPRECIACION ACUM. AL INICIO ACTUALIZADA AL 28/02/2003	7,628.57		
DEPRECIACION DEL EJERCICIO	865.21	(8,493.78)	0.00
<u>MAQUINARIAS</u>			
ALTAS DEL EJERCICIO			
VALOR DE ORIGEN ACTUALIZADO AL 28/02/2003	215,544.72		
ALTAS DEL EJERCICIO			
Hidrolavadora	1,593.00		
Compactadora	49,146.00		
Asiento y colocac. autoelevador	4,695.94		
Autoelevadores FHS brazo articul autoelev	1,860.00		
3 zorras hidraulicas Fc 0278 Ch 4610 OP 2693	12,679.88		
3 zorras hidraulicas	12,500.20	82,475.02	298,019.74
DEPRECIACION ACUM. AL INICIO ACTUALIZADA AL 28/02/2003	104,110.85		
DEPRECIACION DEL EJERCICIO	62,949.67	(167,060.52)	130,959.22
<u>CAMARA FRIGORIFICA</u>			
VALOR DE ORIGEN ACTUALIZADO AL 28/02/2003		43,340.00	
DEPRECIACION ACUM. AL INICIO ACTUALIZADA AL 28/02/2003	42,867.00		
DEPRECIACION DEL EJERCICIO	473.00	(43,340.00)	0.00
<u>RODADOS</u>			
ALTAS DEL EJERCICIO			
Volkswagen Modelo Gol 1.6 Sedan 5 puertas - Dominio GZW 035	64,096.00		
Camión Mercedes Benz	676,116.21	740,212.21	
DEPRECIACION DEL EJERCICIO		(148,042.44)	592,169.77
<u>INMUEBLES</u>			
VALOR DE ORIGEN AL INICIO			
TERRENO BENAVIDEZ			
LOTE 20 PDA 14946		111,201.00	
LOTE 21 PDA 14947		4,869.00	
LOTE 22 PDA 14948		5,259.00	121,329.00
<u>PROYECTO BENAVIDEZ</u>			
VALOR DE ORIGEN AL INICIO			109,043.08
TOTAL BIENES DE USO			1,621,723.92

FUNDACION BANCO DE ALIMENTOS
INVENTARIO GENERAL AL 31 DE DICIEMBRE DE 2014

ACTIVO

	\$	\$	\$	\$
<u>ACTIVOS INTANGIBLES</u>				
<u>MARCAS Y PATENTES</u>				
VALOR DE ORIGEN ACTUALIZADO AL 28/02/2003			9,544.74	
DEPRECIACION ACUM. AL INICIO ACTUALIZADA AL 28/02/2003	4,211.34			
DEPRECIACION DEL EJERCICIO	1,777.80		(5,989.14)	3,555.60
TOTAL ACTIVOS INTANGIBLES				<u><u>3,555.60</u></u>
<u>OTROS ACTIVOS</u>				
DEPOSITO EN GARANTIA ALQUILER LUIS M DRAGO (vto 31/08/2016)		U\$S 15.890 a \$ 8,46		134,429.40
TOTAL OTROS ACTIVOS				<u><u>134,429.40</u></u>
TOTAL DEL ACTIVO				<u><u>10,154,177.44</u></u>

PASIVO

<u>CUENTAS A PAGAR</u>				
<u>HONORARIOS A PAGAR</u>				
SUAREZ Y MENENDEZ- Provision Hon. Audit dic 2014	32,000.00			
Diciembre 2014	7,759.27		39,759.27	
Honorarios Fernando Alvaro				
Honorarios Dolores Durañona- Campaña Upgrade 12/2014				
Phylia				
Fee Anual	83,000.00			
Fee Diciembre	41,541.76		124,541.76	
CORREA- Seguridad e Higiene Dic 2014 + saldo final plano			7,120.00	
Membresia Red nacional - 7 cuotas			95,200.00	
Coco Creativo- Hon comunicación 12/2014			13,041.00	279,662.03
CUENTAS VARIAS A PAGAR				
Viáticos a reintegrar	3,134.00			
Gráfica Mateo	1,564.00			
Zucamor	469.35			
Victoria Calcagno - Reintegro depósito erróneo	4,500.00		9,667.35	
SERVICIOS LOGISTICOS A PAGAR				
Fletes a Pagar- Dic 2014				
Walter Molina-Greenmax	13,028.43			
Carlos Bua-Diciembre	15,716.00			
Leonel Zarza	3,700.00		32,444.43	
SERVICIOS VARIOS A PAGAR				
Integral Safety-Seguridad Predio 12/2014	14,497.56			
Personal Temporario reemplazo Felicia Nuñez	1,522.00			
Seguros pendientes	1,022.50			
Moto Sim-Viaje del 29/12 pendiente	448.00			
Mantenimiento autoelevador pendiente	1,700.00			
Servicios integrales mejoras electricidad pendiente	1,500.00			
Gastos de Telefono de la Red pendientes	868.48			
Transporte Olivos-Servicio de decomiso diciembre pendientes	9,099.94			
Res Non Verba Asoc, Civil hosting Adwords Diciembre pendiente	1,640.00			
Edenor Dic 2014	8,293.24		40,591.72	82,703.50
TOTAL CUENTAS A PAGAR				<u><u>362,365.53</u></u>
<u>REMUNERACIONES Y CARGAS SOCIALES</u>				
Sueldos diciembre 2014- Saldo pendiente				4,500.00
<u>CARGAS SOCIALES Dic 2014</u>				
SUSS A PAGAR-			383,638.06	
UTEDYC			7,677.01	391,315.07
RETENCION IMP A LAS GCIAS- RES 2784 12/2014				117,629.06
TOTAL REMUNERACIONES Y CARGAS SOCIALES				<u><u>513,444.13</u></u>
<u>FONDOS CON DESTINO ESPECIFICO</u>				
<u>CAMPAÑAS A PAGAR</u>				
Campañas a pagar				
Konecta-Personal Eventual Dic 2014			142,420.90	
Mil Millas			40,796.99	
CiTi- Supervisora María V Andrade- Hon 12/2014			1,250.00	
MO PC - Call center			43,753.40	
Colecta CABA- Zucamor- Cajas colectas			506.00	
Campaña Red- Rendición pendiente			7,473.30	236,200.59
<u>COMPROMISOS ASUMIDOS</u>				
<u>EN ESPECIE:</u>				
MERCADERIAS PENDIENTES DE ENTREGA			1,106,510.49	
<u>MONETARIOS</u>				
<u>COMPRA ALIMENTOS PARA FINES GENERALES</u>				
COMPROMISO PROG. KELLOGS	450.00			
COMPROMISO MONET. ALIMENTOS	2,022.44			
COMPROMISO ROTARY CLUB	16,626.54			
COMPROMISO POR PROGRAMAS	3,619.00		22,717.98	
TALLER NACER APRENDIENDO			10.65	
PROGRAMA SC JOHNSON			113,680.09	
PROGRAMA INFRAESTRUCTURA			193,409.61	
PROGRAMA COPA DE LECHE CABA			79,125.00	408,943.33
TOTAL FONDOS CON DESTINO ESPECIFICO				<u><u>1,751,654.41</u></u>
<u>PREVISIONES</u>				
Previsiones para Juicios				
Reclamos de 4 empleados - cierre Campañas Bancos Comafi e ICBC			150,000.00	150,000.00
TOTAL PREVISIONES				<u><u>150,000.00</u></u>
TOTAL DEL PASIVO				<u><u>2,777,464.07</u></u>

FUNDACION BANCO DE ALIMENTOS
INVENTARIO GENERAL AL 31 DE DICIEMBRE DE 2014

PATRIMONIO NETO

	\$	\$
<u>FONDOS SOCIALES</u>		
APORTES FUNDADORES	12,000.00	
AJUSTE POR INFLACION FONDOS SOCIALES	<u>14,229.39</u>	26,229.39
<u>RESULTADOS NO ASIGNADOS</u>		
RESULTADOS ACUMULADOS ACTUALIZADOS AL INICIO	5,135,106.52	
SUPERAVIT DEL EJERCICIO	<u>2,215,377.46</u>	7,350,483.98
TOTAL DEL PATRIMONIO NETO		<u>7,376,713.37</u>
TOTAL		<u>10,154,177.44</u>

Mario Luis Vicens
Secretario

Tomás Miguel Klepetar
Presidente

Dr. Ambrosio Nougues
Tesorero

SUAREZ, MENENDEZ Y ASOCIADOS S.R.L.
Registro de Sociedades Comerciales de Graduados en
Ciencias Económicas y de Sociedades Comerciales
Interdisciplinarias del C.P.C.E.C.A.B.A.
Tomo 1 Folio 106

Alejandro J. Galván (Socio)
Contador Público (U.N.L.P.)
Tº 149 Fº 227 C.P.C.E.C.A.B.A.

STOCK DE MERCADERIA AL 31/12/2014

Producto	Descripcion	Contenido	Kilos	Valor unitario	TOTAL \$	Vencimiento
0003-0074	TABLETA CHOCOLATE PAQ/CAJA TOBLERONE	8 X 24 X 35 GRS	2,950.08	\$ 2.35	\$ 6,932.69	16/01/2015
0003-9702	CHICLE POP FIZZ ACIDOS PAQ/CAJA BUBBAL00	12 X 24 X 18 GR	4,575.20	\$ 2.35	\$ 10,751.72	09/01/2015
0007-2704	GALLETITAS MAYCO	18 X 192 GRS.	272	\$ 0.25	\$ 68.00	31/12/2006
0007-2705	TOALLITAS FEMENINAS	50 X 8 X 60 GRS	51.2	\$ 0.35	\$ 17.92	28/12/2006
0009-3859	SNACK SAB. QUESO CHEDDAR PQ/CA SALADIX	44 X 36 GRS	288.96	\$ 2.35	\$ 679.06	16/01/2015
0009-9699	MERCADERIA DE FIESTAS A CLASIFICAR	P1 234X1KG	234	\$ 2.35	\$ 549.90	31/12/2050
0009-9699	MERCADERIA DE FIESTAS A CLASIFICAR	P2 177X1KG	177	\$ 2.35	\$ 415.95	31/12/2050
0009-9699	MERCADERIA DE FIESTAS A CLASIFICAR	P3 200X1KG	200	\$ 2.35	\$ 470.00	31/12/2050
0009-9699	MERCADERIA DE FIESTAS A CLASIFICAR	P4 79X1KG	79	\$ 2.35	\$ 185.65	31/12/2050
0009-9699	MERCADERIA DE FIESTAS A CLASIFICAR	P5 329X1KG	329	\$ 2.35	\$ 773.15	31/12/2050
0009-9699	MERCADERIA DE FIESTAS A CLASIFICAR	P6 363X1KG	363	\$ 2.35	\$ 853.05	31/12/2050
0009-9699	MERCADERIA DE FIESTAS A CLASIFICAR	P7 190X1KG	190	\$ 2.35	\$ 446.50	31/12/2050
0009-9699	MERCADERIA DE FIESTAS A CLASIFICAR	P9 230X1KG	230	\$ 2.35	\$ 540.50	31/12/2050
0009-9699	MERCADERIA DE FIESTAS A CLASIFICAR	P10 172X1KG	172	\$ 2.35	\$ 404.20	31/12/2050
0009-9699	MERCADERIA DE FIESTAS A CLASIFICAR	P8 193X1KG	193	\$ 2.35	\$ 453.55	31/12/2050
0009-9699	MERCADERIA DE FIESTAS A CLASIFICAR	P11 211X1KG	211	\$ 2.35	\$ 495.85	31/12/2050
0009-9699	MERCADERIA DE FIESTAS A CLASIFICAR	P12 203X1KG	203	\$ 2.35	\$ 477.05	31/12/2050
0009-9699	MERCADERIA DE FIESTAS A CLASIFICAR	P13 201X1KG	201	\$ 2.35	\$ 472.35	31/12/2050
0009-9699	MERCADERIA DE FIESTAS A CLASIFICAR	P14 378X1KG	378	\$ 2.35	\$ 888.30	31/12/2050
0009-9699	MERCADERIA DE FIESTAS A CLASIFICAR	P15 261X1KG	261	\$ 2.35	\$ 613.35	31/12/2050
0009-9699	MERCADERIA DE FIESTAS A CLASIFICAR	P16 208X1KG	208	\$ 2.35	\$ 488.80	31/12/2050
0009-9699	MERCADERIA DE FIESTAS A CLASIFICAR	P17 151X1KG	151	\$ 2.35	\$ 354.85	31/12/2050
0013-9120	YOGUR BEBIBLE SABOR CEREALES POTE/CAJA YOGURISIMO	80 X 185 G.	30.4	\$ 3.50	\$ 106.40	04/01/2015
0015-0020	ENLATADOS A CLASIFICAR	P1 697X1KG	697	\$ 2.35	\$ 1,637.95	31/12/2050
0039-6277	CALDO DE CARNE EN CUBITO PAQ/CAJA - MAGGI	60 X 114 GRS	189.6	\$ 2.35	\$ 445.56	01/01/2015
0039-7655	TABLETA DE CHOCOLATE CLASICO PAQ/CAJA NESTLE	12 X 16 X 35 GR	1,175.04	\$ 2.35	\$ 2,761.34	05/01/2015
0039-7658	TABLETA DE CHOCOLATE CLASICO PAQ/CAJA CRUNCH	12 X 16 X 35 GR	1,855.04	\$ 2.35	\$ 4,359.34	07/01/2015
0039-9509	CAFE INST. CON LECHE FRASCO/PACK - DOLCA	6 X 180 GRS	1,965.60	\$ 2.35	\$ 4,619.16	31/01/2015
0040-4835	TAPAS DE PASCUALINAS PAQ/CAJA - DANICA	20 X 2 UNI	587.97	\$ 3.50	\$ 2,057.90	30/01/2015
0040-4837	MARGARINA PAQ/CAJA DANICA	30 X 200 GRS	601.35	\$ 3.50	\$ 2,104.73	30/06/2015
0041-0001	PAPAS PREFRITAS CONGELADAS PAQ/CAJA MC CAIN	1 X 18 KG.	1,224.00	\$ 3.50	\$ 4,284.00	01/03/2015
0041-0001	PAPAS PREFRITAS CONGELADAS PAQ/CAJA MC CAIN	1 X 8.6 KG.	103.2	\$ 3.50	\$ 361.20	01/03/2015
0041-0001	PAPAS PREFRITAS CONGELADAS PAQ/CAJA MC CAIN	1 X 15 KG.	75	\$ 3.50	\$ 262.50	01/03/2015
0041-0001	PAPAS PREFRITAS CONGELADAS PAQ/CAJA MC CAIN	1 X 7 KG.	7	\$ 3.50	\$ 24.50	01/03/2015
0041-0012	PAPAS CONGELADAS A CLASIFICAR	3492 X 1 KG.	3,492.00	\$ 3.50	\$ 12,222.00	31/12/2050
0055-0002	LATAS A CLASIFICAR	P1 724X1KG	724	\$ 2.35	\$ 1,701.40	31/12/2050
0055-0002	LATAS A CLASIFICAR	P2 538X1KG	538	\$ 2.35	\$ 1,264.30	31/12/2050
0055-0002	LATAS A CLASIFICAR	P3 526X1KG	526	\$ 2.35	\$ 1,236.10	31/12/2050
0055-0002	LATAS A CLASIFICAR	P4 602X1KG	602	\$ 2.35	\$ 1,414.70	31/12/2050
0055-0002	LATAS A CLASIFICAR	P5 474X1KG	474	\$ 2.35	\$ 1,113.90	31/12/2050
0055-0002	LATAS A CLASIFICAR	P6 732X1KG	732	\$ 2.35	\$ 1,720.20	31/12/2050
0055-0002	LATAS A CLASIFICAR	P7 608X1KG	608	\$ 2.35	\$ 1,428.80	31/12/2050
0073-0001	CAJA MISCELANEAS - MOLINOS	1 X 80 KG.	80	\$ 2.35	\$ 188.00	01/02/2015
0073-0003	YERBA MATE EN PAQUETE CRUZ DE MALTA	10 X 500 G.	525.3	\$ 2.35	\$ 1,234.46	10/08/2015
0073-0003	YERBA MATE EN PAQUETE CRUZ DE MALTA	6 X 1 KG.	12.2	\$ 2.35	\$ 28.67	10/08/2015
0073-0003	YERBA MATE EN PAQUETE CRUZ DE MALTA	6 X 1 KG.	48	\$ 2.35	\$ 112.80	01/05/2015
0073-0003	YERBA MATE EN PAQUETE CRUZ DE MALTA	6 X 1 KG.	91.5	\$ 2.35	\$ 215.03	01/09/2015
0073-0003	YERBA MATE EN PAQUETE CRUZ DE MALTA	10 X 500 G.	127.5	\$ 2.35	\$ 299.63	01/07/2015
0073-0008	PAN RALLADO	12 X 1 KG.	248	\$ 2.35	\$ 582.80	01/04/2015
0073-0010	FIDEOS LARGOS PAQ/CAJA	20 X 500 G.	131.3	\$ 2.35	\$ 308.56	01/06/2015

STOCK DE MERCADERIA AL 31/12/2014

Producto	Descripcion	Contenido	Kilos	Valor unitario	TOTAL \$	Vencimiento
0073-0020	POSTRES P/PREPARAR VARIOS SABORES	1 X 800 G.	110.4	\$ 2.35	\$ 259.44	01/09/2015
0073-0038	BIZCOCHUELO CHOCOLATE PAQ/CAJA EXQUISITA	18 X 540 G.	43.2	\$ 2.35	\$ 101.52	01/07/2015
0073-0038	BIZCOCHUELO CHOCOLATE PAQ/CAJA EXQUISITA	18 X 540 G.	648	\$ 2.35	\$ 1,522.80	01/07/2015
0073-0226	HARINA DE TRIGO 0000 PAQ/CAJA FAVORITA	15 X 1 KG.	420	\$ 2.35	\$ 987.00	01/07/2015
0073-1000	PRODUCTOS A CLASIFICAR	P1 489X1KG	489	\$ 2.35	\$ 1,149.15	31/12/2050
0073-1000	PRODUCTOS A CLASIFICAR	P4 405X1KG	405	\$ 2.35	\$ 951.75	31/12/2050
0073-1000	PRODUCTOS A CLASIFICAR	P7 166X1KG	166	\$ 2.35	\$ 390.10	31/12/2050
0073-1000	PRODUCTOS A CLASIFICAR	P8 281X1KG	281	\$ 2.35	\$ 660.35	31/12/2050
0073-1000	PRODUCTOS A CLASIFICAR	P9 413X1KG	413	\$ 2.35	\$ 970.55	31/12/2050
0073-1000	PRODUCTOS A CLASIFICAR	P10 394X1KG	394	\$ 2.35	\$ 925.90	31/12/2050
0073-1000	PRODUCTOS A CLASIFICAR	P12 271X1KG	271	\$ 2.35	\$ 636.85	31/12/2050
0073-1000	PRODUCTOS A CLASIFICAR	P13 273X1KG	273	\$ 2.35	\$ 641.55	31/12/2050
0073-1000	PRODUCTOS A CLASIFICAR	P18 274X1KG	274	\$ 2.35	\$ 643.90	31/12/2050
0073-1000	PRODUCTOS A CLASIFICAR	P19 214X1KG	214	\$ 2.35	\$ 502.90	31/12/2050
0073-1000	PRODUCTOS A CLASIFICAR	P20 162X1KG	162	\$ 2.35	\$ 380.70	31/12/2050
0073-1000	PRODUCTOS A CLASIFICAR	P21 223X1KG	223	\$ 2.35	\$ 524.05	31/12/2050
0073-1000	PRODUCTOS A CLASIFICAR	P22 768X1KG	768	\$ 2.35	\$ 1,804.80	31/12/2050
0073-1000	PRODUCTOS A CLASIFICAR	P23 248X1KG	248	\$ 2.35	\$ 582.80	31/12/2050
0073-1000	PRODUCTOS A CLASIFICAR	P24 175X1KG	175	\$ 2.35	\$ 411.25	31/12/2050
0073-1000	PRODUCTOS A CLASIFICAR	P26 472X1KG	472	\$ 2.35	\$ 1,109.20	31/12/2050
0073-1000	PRODUCTOS A CLASIFICAR	P27 240X1KG	240	\$ 2.35	\$ 564.00	31/12/2050
0073-1000	PRODUCTOS A CLASIFICAR	P1 356X1KG	356	\$ 2.35	\$ 836.60	31/12/2050
0073-1000	PRODUCTOS A CLASIFICAR	P2 328X1KG	328	\$ 2.35	\$ 770.80	31/12/2050
0073-1000	PRODUCTOS A CLASIFICAR	P3 294X1KG	294	\$ 2.35	\$ 690.90	31/12/2050
0073-1000	PRODUCTOS A CLASIFICAR	P4 297X1KG	297	\$ 2.35	\$ 697.95	31/12/2050
0073-1000	PRODUCTOS A CLASIFICAR	P7 461X1KG	461	\$ 2.35	\$ 1,083.35	31/12/2050
0073-1000	PRODUCTOS A CLASIFICAR	P8 446X1KG	446	\$ 2.35	\$ 1,048.10	31/12/2050
0073-1000	PRODUCTOS A CLASIFICAR	P9 488X1KG	488	\$ 2.35	\$ 1,146.80	31/12/2050
0073-1000	PRODUCTOS A CLASIFICAR	P10 373X1KG	373	\$ 2.35	\$ 876.55	31/12/2050
0073-1000	PRODUCTOS A CLASIFICAR	P11 735X1KG	735	\$ 2.35	\$ 1,727.25	31/12/2050
0073-1000	PRODUCTOS A CLASIFICAR	P12 354X1KG	354	\$ 2.35	\$ 831.90	31/12/2050
0073-1000	PRODUCTOS A CLASIFICAR	P14 973X1KG	973	\$ 2.35	\$ 2,286.55	31/12/2050
0073-1000	PRODUCTOS A CLASIFICAR	P15 324X1KG	324	\$ 2.35	\$ 761.40	31/12/2050
0073-1000	PRODUCTOS A CLASIFICAR	P16 177X1KG	177	\$ 2.35	\$ 415.95	31/12/2050
0073-1000	PRODUCTOS A CLASIFICAR	P17 415X1KG	415	\$ 2.35	\$ 975.25	31/12/2050
0073-1000	PRODUCTOS A CLASIFICAR	P18 262X1KG	262	\$ 2.35	\$ 615.70	31/12/2050
0073-1000	PRODUCTOS A CLASIFICAR	P19 205X1KG	205	\$ 2.35	\$ 481.75	31/12/2050
0073-1000	PRODUCTOS A CLASIFICAR	P23 626X1KG	626	\$ 2.35	\$ 1,471.10	31/12/2050
0073-1000	PRODUCTOS A CLASIFICAR	P1 470X1KG	470	\$ 2.35	\$ 1,104.50	31/12/2050
0073-1000	PRODUCTOS A CLASIFICAR	P2 453X1KG	453	\$ 2.35	\$ 1,064.55	31/12/2050
0073-1000	PRODUCTOS A CLASIFICAR	P4 424X1KG	424	\$ 2.35	\$ 996.40	31/12/2050
0073-1000	PRODUCTOS A CLASIFICAR	P5 508X1KG	508	\$ 2.35	\$ 1,193.80	31/12/2050
0073-1000	PRODUCTOS A CLASIFICAR	P6 402X1KG	402	\$ 2.35	\$ 944.70	31/12/2050
0073-1000	PRODUCTOS A CLASIFICAR	P7 158X1KG	158	\$ 2.35	\$ 371.30	31/12/2050
0073-1000	PRODUCTOS A CLASIFICAR	P10 372X1KG	372	\$ 2.35	\$ 874.20	31/12/2050
0073-1000	PRODUCTOS A CLASIFICAR	P11 207X1KG	207	\$ 2.35	\$ 486.45	31/12/2050
0073-1000	PRODUCTOS A CLASIFICAR	P13 531X1KG	531	\$ 2.35	\$ 1,247.85	31/12/2050
0073-1000	PRODUCTOS A CLASIFICAR	128 X 1KG	128	\$ 2.35	\$ 300.80	31/12/2050
0073-1000	PRODUCTOS A CLASIFICAR	P1 340X1KG	340	\$ 2.35	\$ 799.00	31/12/2050
0073-1000	PRODUCTOS A CLASIFICAR	P4 535X1KG	535	\$ 2.35	\$ 1,257.25	31/12/2050
0073-1000	PRODUCTOS A CLASIFICAR	P5 418X1KG	418	\$ 2.35	\$ 982.30	31/12/2050

STOCK DE MERCADERIA AL 31/12/2014

Producto	Descripcion	Contenido	Kilos	Valor unitario	TOTAL \$	Vencimiento
0073-1000	PRODUCTOS A CLASIFICAR	P6 392X1KG	392	\$ 2.35	\$ 921.20	31/12/2050
0073-1000	PRODUCTOS A CLASIFICAR	P7 475X1KG	475	\$ 2.35	\$ 1,116.25	31/12/2050
0073-1000	PRODUCTOS A CLASIFICAR	P9 236X1KG	236	\$ 2.35	\$ 554.60	31/12/2050
0073-1000	PRODUCTOS A CLASIFICAR	P11 392X1KG	392	\$ 2.35	\$ 921.20	31/12/2050
0073-1000	PRODUCTOS A CLASIFICAR	P12 311X1KG	311	\$ 2.35	\$ 730.85	31/12/2050
0073-1000	PRODUCTOS A CLASIFICAR	P13 428X1KG	428	\$ 2.35	\$ 1,005.80	31/12/2050
0073-1000	PRODUCTOS A CLASIFICAR	P3 407X1KG	407	\$ 2.35	\$ 956.45	31/12/2050
0073-1000	PRODUCTOS A CLASIFICAR	P5 346X1KG	346	\$ 2.35	\$ 813.10	31/12/2050
0073-1000	PRODUCTOS A CLASIFICAR	P6 394X1KG	394	\$ 2.35	\$ 925.90	31/12/2050
0073-1000	PRODUCTOS A CLASIFICAR	P8 332X1KG	332	\$ 2.35	\$ 780.20	31/12/2050
0073-1000	PRODUCTOS A CLASIFICAR	P10 484X1KG	484	\$ 2.35	\$ 1,137.40	31/12/2050
0073-1000	PRODUCTOS A CLASIFICAR	P12 736X1KG	736	\$ 2.35	\$ 1,729.60	31/12/2050
0073-1000	PRODUCTOS A CLASIFICAR	P13 73X1KG	73	\$ 2.35	\$ 171.55	31/12/2050
0073-1000	PRODUCTOS A CLASIFICAR	P14 387X1KG	387	\$ 2.35	\$ 909.45	31/12/2050
0073-1000	PRODUCTOS A CLASIFICAR	P15 771X1KG	771	\$ 2.35	\$ 1,811.85	31/12/2050
0073-1000	PRODUCTOS A CLASIFICAR	P17 260X1KG	260	\$ 2.35	\$ 611.00	31/12/2050
0073-1000	PRODUCTOS A CLASIFICAR	P1 221X1KG	221	\$ 2.35	\$ 519.35	31/12/2050
0073-1000	PRODUCTOS A CLASIFICAR	P2 710X1KG	710	\$ 2.35	\$ 1,668.50	31/12/2050
0073-1000	PRODUCTOS A CLASIFICAR	P5 704X1KG	704	\$ 2.35	\$ 1,654.40	31/12/2050
0073-1000	PRODUCTOS A CLASIFICAR	P6 640X1KG	640	\$ 2.35	\$ 1,504.00	31/12/2050
0073-1000	PRODUCTOS A CLASIFICAR	P9 1005X1KG	1,005.00	\$ 2.35	\$ 2,361.75	31/12/2050
0073-1000	PRODUCTOS A CLASIFICAR	P11 852X1KG	852	\$ 2.35	\$ 2,002.20	31/12/2050
0073-1000	PRODUCTOS A CLASIFICAR	P12 599X1KG	599	\$ 2.35	\$ 1,407.65	31/12/2050
0073-1000	PRODUCTOS A CLASIFICAR	P14 622X1KG	622	\$ 2.35	\$ 1,461.70	31/12/2050
0073-1000	PRODUCTOS A CLASIFICAR	P15 374X1KG	374	\$ 2.35	\$ 878.90	31/12/2050
0073-1000	PRODUCTOS A CLASIFICAR	P16 369X1KG	369	\$ 2.35	\$ 867.15	31/12/2050
0073-1000	PRODUCTOS A CLASIFICAR	P18 386X1KG	386	\$ 2.35	\$ 907.10	31/12/2050
0073-1000	PRODUCTOS A CLASIFICAR	P20 288X1KG	288	\$ 2.35	\$ 676.80	31/12/2050
0073-1000	PRODUCTOS A CLASIFICAR	P21 208X1KG	208	\$ 2.35	\$ 488.80	31/12/2050
0073-1000	PRODUCTOS A CLASIFICAR	P24 445X1KG	445	\$ 2.35	\$ 1,045.75	31/12/2050
0073-1000	PRODUCTOS A CLASIFICAR	P25 251X1KG	251	\$ 2.35	\$ 589.85	31/12/2050
0073-1000	PRODUCTOS A CLASIFICAR	P27 607X1KG	607	\$ 2.35	\$ 1,426.45	31/12/2050
0073-1000	PRODUCTOS A CLASIFICAR	P3 521X1KG	521	\$ 2.35	\$ 1,224.35	31/12/2050
0073-1000	PRODUCTOS A CLASIFICAR	P13 226X1KG	226	\$ 2.35	\$ 531.10	31/12/2050
0073-1000	PRODUCTOS A CLASIFICAR	P19 511X1KG	511	\$ 2.35	\$ 1,200.85	31/12/2050
0073-1005	RISOTO A LA ESPA+OLA	10 X 200 G.	112.8	\$ 2.35	\$ 265.08	01/05/2015
0073-2364	POLVO P/PREP. GELATINA FRAMBUESA CAJA/PACK EXQ	12 X 70 G.	3,159.00	\$ 2.35	\$ 7,423.65	01/03/2015
0073-2364	POLVO P/PREP. GELATINA FRAMBUESA CAJA/PACK EXQ	12 X 70 G.	170	\$ 2.35	\$ 399.50	09/04/2015
0073-2542	POLVO P/PREPARAR HELADO VAINILLA PAQ/CAJA EXQ	12 X 60 G.	1,265.40	\$ 2.35	\$ 2,973.69	21/03/2015
0073-2542	POLVO P/PREPARAR HELADO VAINILLA PAQ/CAJA EXQ	12 X 60 G.	272.7	\$ 2.35	\$ 640.85	01/05/2015
0073-3001	ARROZ LARGO FINO PACK GALLO	10 X 1 KG.	81.6	\$ 2.35	\$ 191.76	01/05/2015
0073-3022	GALLETI DUL BIZCOCHOS DE ARROZ PAQ/CAJA - GALLO	1 X 2.3 KG.	9.2	\$ 2.35	\$ 21.62	01/07/2015
0073-3511	CHOCOARROZ DULCE DE LECHE	48 X 84 G.	12.3	\$ 2.35	\$ 28.91	01/04/2015
0073-3581	YERBA MATE SABORIZADA	10 X 500 G.	229.5	\$ 2.35	\$ 539.33	01/05/2015
0073-4000	MIX DE PRODUCTOS MOLINOS	P2 X 343 KG.	343	\$ 2.35	\$ 806.05	31/01/2015
0073-4000	MIX DE PRODUCTOS MOLINOS	P3 X 351 KG.	351	\$ 2.35	\$ 824.85	31/01/2015
0073-4000	MIX DE PRODUCTOS MOLINOS	P4 X 198 KG.	198	\$ 2.35	\$ 465.30	31/01/2015
0073-4000	MIX DE PRODUCTOS MOLINOS	P5 X 260 KG.	260	\$ 2.35	\$ 611.00	31/01/2015
0073-4000	MIX DE PRODUCTOS MOLINOS	P6 X 163 KG.	163	\$ 2.35	\$ 383.05	31/01/2015
0073-4000	MIX DE PRODUCTOS MOLINOS	P7 X 356 KG.	356	\$ 2.35	\$ 836.60	31/01/2015
0073-4000	MIX DE PRODUCTOS MOLINOS	P10 X 450 KG.	450	\$ 2.35	\$ 1,057.50	31/01/2015

STOCK DE MERCADERIA AL 31/12/2014

Producto	Descripcion	Contenido	Kilos	Valor unitario	TOTAL \$	Vencimiento
0073-4000	MIX DE PRODUCTOS MOLINOS	P12 X 341 KG.	341	\$ 2.35	\$ 801.35	31/01/2015
0073-4000	MIX DE PRODUCTOS MOLINOS	P13 X 350 KG.	350	\$ 2.35	\$ 822.50	31/01/2015
0073-4000	MIX DE PRODUCTOS MOLINOS	P14 X 350 KG.	350	\$ 2.35	\$ 822.50	31/01/2015
0073-4000	MIX DE PRODUCTOS MOLINOS	P15 X 371 KG.	371	\$ 2.35	\$ 871.85	31/01/2015
0073-4000	MIX DE PRODUCTOS MOLINOS	P16 X 281 KG.	281	\$ 2.35	\$ 660.35	31/01/2015
0073-4000	MIX DE PRODUCTOS MOLINOS	P17 452X1KG	452	\$ 2.35	\$ 1,062.20	31/01/2015
0073-4000	MIX DE PRODUCTOS MOLINOS	P18 X 226 KG.	226	\$ 2.35	\$ 531.10	31/01/2015
0073-4000	MIX DE PRODUCTOS MOLINOS	P19 X 239 KG.	239	\$ 2.35	\$ 561.65	31/01/2015
0073-4000	MIX DE PRODUCTOS MOLINOS	P20 X 483 KG.	483	\$ 2.35	\$ 1,135.05	31/01/2015
0073-4000	MIX DE PRODUCTOS MOLINOS	P21 X 482 KG.	482	\$ 2.35	\$ 1,132.70	31/01/2015
0073-4000	MIX DE PRODUCTOS MOLINOS	P22 X 297 KG.	297	\$ 2.35	\$ 697.95	31/01/2015
0073-4000	MIX DE PRODUCTOS MOLINOS	P23 X 186 KG.	186	\$ 2.35	\$ 437.10	31/01/2015
0073-4000	MIX DE PRODUCTOS MOLINOS	P24 X 356 KG.	356	\$ 2.35	\$ 836.60	31/01/2015
0073-4000	MIX DE PRODUCTOS MOLINOS	P25 X 329 KG.	329	\$ 2.35	\$ 773.15	31/01/2015
0073-4000	MIX DE PRODUCTOS MOLINOS	P26 X 380 KG.	380	\$ 2.35	\$ 893.00	31/01/2015
0073-4000	MIX DE PRODUCTOS MOLINOS	P27 X 494 KG.	494	\$ 2.35	\$ 1,160.90	31/01/2015
0073-4000	MIX DE PRODUCTOS MOLINOS	P28 X 328 KG.	328	\$ 2.35	\$ 770.80	31/01/2015
0073-4000	MIX DE PRODUCTOS MOLINOS	P29 X 331 KG.	331	\$ 2.35	\$ 777.85	31/01/2015
0073-4000	MIX DE PRODUCTOS MOLINOS	P30 X 492 KG.	492	\$ 2.35	\$ 1,156.20	31/01/2015
0073-4000	MIX DE PRODUCTOS MOLINOS	P31 X 316 KG.	316	\$ 2.35	\$ 742.60	31/01/2015
0073-5600	FIDEOS VARIOS PAQ/CAJ	15 X 500 G.	212.8	\$ 2.35	\$ 500.08	01/10/2015
0073-8320	CAFE INSTANTANEO FRASCO/PACK ARLISTAN	12 X 50 G.	98	\$ 2.35	\$ 230.30	01/06/2015
0073-9009	ACEITE EN AEROSOL/PACK FRITOLIM COCINERO	12 X 120 G.	65.1	\$ 2.35	\$ 152.99	01/11/2015
0073-9009	ACEITE EN AEROSOL/PACK FRITOLIM COCINERO	12 X 120 G.	21	\$ 2.35	\$ 49.35	01/09/2015
0073-9009	ACEITE EN AEROSOL/PACK FRITOLIM COCINERO	12 X 120 G.	96.6	\$ 2.35	\$ 227.01	01/09/2015
0073-9066	GALLETI SALD BIZCOCHITO DE ARROZ PAQ/CAJA GALLO	1 X 2.3 KG.	9.2	\$ 2.35	\$ 21.62	01/06/2015
0073-9066	GALLETI SALD BIZCOCHITO DE ARROZ PAQ/CAJA GALLO	30 X 100 G.	6.2	\$ 2.35	\$ 14.57	01/08/2015
0073-9664	ACEITE MEZCLA BOTELLA/CAJA IDEAL	15 X 900 CC.	351	\$ 2.35	\$ 824.85	01/11/2015
0073-9664	ACEITE MEZCLA BOTELLA/CAJA IDEAL	12 X 1.5 LT.	36	\$ 2.35	\$ 84.60	01/05/2015
0073-9664	ACEITE MEZCLA BOTELLA/CAJA IDEAL	12 X 1.5 LT.	882	\$ 2.35	\$ 2,072.70	15/08/2015
0073-9673	PAN RALLADO PAQ/CAJA PREFERIDO	12 X 1 KG.	124	\$ 2.35	\$ 291.40	01/09/2015
0073-9673	PAN RALLADO PAQ/CAJA PREFERIDO	12 X 1 KG.	124	\$ 2.35	\$ 291.40	01/07/2015
0073-9703	FRITOLIM DE OLIVA EN AEROSOL	12 X 200 GRS	144.16	\$ 2.35	\$ 338.78	20/05/2015
0073-9707	VITINA PAQ/CAJA LUCCHETTI	12 X 250 G.	86.4	\$ 2.35	\$ 203.04	13/08/2015
0073-9708	POSTRES P/PREPARAR VARIOS SABORES PAQ/CAJA	1 X 4.5 KG.	4.5	\$ 2.35	\$ 10.58	30/01/2015
0073-9708	POSTRES P/PREPARAR VARIOS SABORES PAQ/CAJA	1 X 800 G.	114.4	\$ 2.35	\$ 268.84	01/08/2015
0073-9711	FIDEOS MOSTACHOL PAQ/PACK LUCCHETTI	15 X 500 G.	38	\$ 2.35	\$ 89.30	01/07/2015
0073-9712	FIDEOS AVE MARIA PAQ/PACK MATARAZZO	15 X 500 G.	2,234.40	\$ 2.35	\$ 5,250.84	01/03/2015
0073-9715	CAFE INSTANTANEO CAPUCCINO PAQ/CAJA ARLISTAN	10 X 125 G.	107.8	\$ 2.35	\$ 253.33	21/02/2015
0073-9716	PREMEZCLA P/PREPARAR PIZZA PAQ/CAJA LUCCHETTI	12 X 500 G.	236.8	\$ 2.35	\$ 556.48	01/09/2015
0073-9718	FIDEOS AVE MARIA PAQ/PACK LUCCHETTI	15 X 500 G.	456	\$ 2.35	\$ 1,071.60	01/07/2015
0073-9720	YERBA MATE BOLDO-MENTA PAQ/PACK CRUZ DE MALTA	10 X 500 G.	5.1	\$ 2.35	\$ 11.99	01/05/2015
0073-9720	YERBA MATE BOLDO-MENTA PAQ/PACK CRUZ DE MALTA	10 X 500 G.	76.5	\$ 2.35	\$ 179.78	01/07/2015
0073-9721	BIZCOCHUELO CHIP CHOCOLATE PAQ/CAJA EXQUISITA	18 X 500 G.	114	\$ 2.35	\$ 267.90	01/09/2015
0073-9722	OBLEA DE ARROZ CON LIMON Y CHOCOLAT PAQ/CAJA GALLO	8 X 24 UNI.	72	\$ 2.35	\$ 169.20	01/04/2015
0073-9722	OBLEA DE ARROZ CON LIMON Y CHOCOLAT PAQ/CAJA GALLO	10 X 500 G.	51	\$ 2.35	\$ 119.85	01/11/2015
0073-9723	FIDEOS CODITOS RAYADO PAQ/PACK FAVORITA	15 X 500 G.	273.6	\$ 2.35	\$ 642.96	01/09/2015
0073-9724	FIDEOS MOSTACHOL PAQ/PACK VARIOS	15 X 500 G.	334.4	\$ 2.35	\$ 785.84	01/03/2015
0073-9725	FIDEOS MODOS PAQ/PACK LUCCHETTI	12 X 500 G.	97.6	\$ 2.35	\$ 229.36	01/11/2015
0073-9726	ARROZ BLANCO PAQ/PACK LUCCHETTI	10 X 500 G.	51	\$ 2.35	\$ 119.85	01/11/2015
0102-0021	MERCADERIA A CLASIFICAR	154X1KG LUJAN	154	\$ 2.35	\$ 361.90	31/12/2050

STOCK DE MERCADERIA AL 31/12/2014

Producto	Descripcion	Contenido	Kilos	Valor unitario	TOTAL \$	Vencimiento
0102-0021	MERCADERIA A CLASIFICAR	141X1KG CH TIGR	141	\$ 2.35	\$ 331.35	31/12/2050
0102-0021	MERCADERIA A CLASIFICAR	165X1KG TABLADA	165	\$ 2.35	\$ 387.75	31/12/2050
0102-0021	MERCADERIA A CLASIFICAR	260X1KG QUILMES	260	\$ 2.35	\$ 611.00	31/12/2050
0102-0021	MERCADERIA A CLASIFICAR	P1 260X1KG S JU	260	\$ 2.35	\$ 611.00	31/12/2050
0102-0021	MERCADERIA A CLASIFICAR	P2 348X1KG S JU	348	\$ 2.35	\$ 817.80	31/12/2050
0102-0021	MERCADERIA A CLASIFICAR	282X1KG DOT	282	\$ 2.35	\$ 662.70	31/12/2050
0102-0021	MERCADERIA A CLASIFICAR	P1 210X1KG AVEL	210	\$ 2.35	\$ 493.50	31/12/2050
0102-0021	MERCADERIA A CLASIFICAR	P2 517X1KG AVEL	517	\$ 2.35	\$ 1,214.95	31/12/2050
0102-0021	MERCADERIA A CLASIFICAR	P3 525X1KG AVEL	525	\$ 2.35	\$ 1,233.75	31/12/2050
0102-0021	MERCADERIA A CLASIFICAR	P4 582X1KG AVEL	582	\$ 2.35	\$ 1,367.70	31/12/2050
0107-7004	PRE-MEZCLA P/ELABORAR PAN DE VIENA	1 X 3 KGS	6	\$ 2.35	\$ 14.10	19/02/2015
0107-7304	PRE-MEZCLA P/ELABORAR PAN DULCE BOLSA - CALSA	1 X 10 KGS	40	\$ 2.35	\$ 94.00	19/02/2015
0107-7307	PRE-MEZCLA P/ELABORAR PAN DE QUESO EN PAQ CALSA	1 X 2 KGS	52	\$ 2.35	\$ 122.20	16/02/2015
0107-7308	PRE-MEZCLA P/ELABORAR CHANTILLY CLASI EN PAQ CALSA	1 X 3 KGS	30	\$ 2.35	\$ 70.50	19/02/2015
0107-7309	PRE-MEZCLA P/ELABORAR MUFFINS VAINILL EN PAQ CALSA	1 X 10 KGS	150	\$ 2.35	\$ 352.50	31/01/2015
0107-7310	PRE-MEZCLA P/ELABORAR CREMA PASTELERA EN PAQ CALSA	1 X 3 KGS	12	\$ 2.35	\$ 28.20	16/02/2015
0107-7311	PRE-MEZCLA P/ELABORAR PAN EN PAQ CALSA	1 X 10 KGS	20	\$ 2.35	\$ 47.00	19/02/2015
0107-7313	LEVADURA SECA INSTANTANEA BOLSA - CALSA	48 X 40 GRS	101.76	\$ 2.35	\$ 239.14	22/01/2015
0107-7314	PREMEZCLA PARA ELABORAR FACTURAS BOLSA	2 X 10 KG C.EXT	2,480.00	\$ 2.35	\$ 5,828.00	24/01/2015
0107-7315	PRE-MEZCLA P/ELABORAR MERENGUE BOLSA - CALSA	1 X 3 KGS	33	\$ 2.35	\$ 77.55	19/02/2015
0107-7316	PRE-MEZCLA P/ELABORAR BUDIN BOLSA - CALSA	1 X 3 KGS	12	\$ 2.35	\$ 28.20	19/02/2015
0111-0100	MERCADERIA A CLASIFICAR	P1 181X1KG	181	\$ 2.35	\$ 425.35	31/12/2050
0111-0100	MERCADERIA A CLASIFICAR	P2 355X1KG	355	\$ 2.35	\$ 834.25	31/12/2050
0117-0131	COCA COLA	12 X 330 CC	4.36	\$ 1.15	\$ 5.01	02/07/2012
0122-0016	SOPA CASERA VERDURA CON FIDEOS PAQ/CA KNORR	8 X 75.5 GRS	153.75	\$ 2.35	\$ 361.31	17/04/2015
0122-0020	SOPA CASERA C/ FIDEOS PAQ/CAJA KNORR	1 X 8 KG.	8	\$ 2.35	\$ 18.80	01/05/2015
0122-0020	SOPA CASERA C/ FIDEOS PAQ/CAJA KNORR	1 X 7 KG.	63	\$ 2.35	\$ 148.05	01/05/2015
0122-0020	SOPA CASERA C/ FIDEOS PAQ/CAJA KNORR	1 X 10 KG.	340	\$ 2.35	\$ 799.00	01/05/2015
0122-3927	SOPA QUICK ESPINACA	24 X 5 X 8 G.	7.2	\$ 2.35	\$ 16.92	29/01/2015
0122-6650	MAYONESA SACHET/CAJA HELLMANS	12 X 237 G.	81	\$ 2.35	\$ 190.35	01/02/2015
0122-7000	MERCADERIA A CLASIFICAR	P2 532X1KG	532	\$ 2.35	\$ 1,250.20	31/12/2050
0122-7000	MERCADERIA A CLASIFICAR	P6 766X1KG	766	\$ 2.35	\$ 1,800.10	31/12/2050
0122-7000	MERCADERIA A CLASIFICAR	P7 851X1KG	851	\$ 2.35	\$ 1,999.85	31/12/2050
0122-7000	MERCADERIA A CLASIFICAR	P8 884X1KG	884	\$ 2.35	\$ 2,077.40	31/12/2050
0122-7000	MERCADERIA A CLASIFICAR	P10 819X1KG	819	\$ 2.35	\$ 1,924.65	31/12/2050
0122-7000	MERCADERIA A CLASIFICAR	P1 412X1KG	412	\$ 2.35	\$ 968.20	31/12/2050
0122-7000	MERCADERIA A CLASIFICAR	P2 427X1KG	427	\$ 2.35	\$ 1,003.45	31/12/2050
0122-7000	MERCADERIA A CLASIFICAR	P4 877X1KG	877	\$ 2.35	\$ 2,060.95	31/12/2050
0122-7000	MERCADERIA A CLASIFICAR	P6 750X1KG	750	\$ 2.35	\$ 1,762.50	31/12/2050
0122-7000	MERCADERIA A CLASIFICAR	P7 541X1KG	541	\$ 2.35	\$ 1,271.35	31/12/2050
0122-7000	MERCADERIA A CLASIFICAR	P1 196X1KG	196	\$ 2.35	\$ 460.60	31/12/2050
0122-7000	MERCADERIA A CLASIFICAR	P2 156X1KG	156	\$ 2.35	\$ 366.60	31/12/2050
0122-7000	MERCADERIA A CLASIFICAR	P3 183X1KG	183	\$ 2.35	\$ 430.05	31/12/2050
0122-7000	MERCADERIA A CLASIFICAR	P4 255X1KG	255	\$ 2.35	\$ 599.25	31/12/2050
0122-7000	MERCADERIA A CLASIFICAR	P5 239X1KG	239	\$ 2.35	\$ 561.65	31/12/2050
0122-7000	MERCADERIA A CLASIFICAR	P6 161X1KG	161	\$ 2.35	\$ 378.35	31/12/2050
0122-7000	MERCADERIA A CLASIFICAR	P7 187X1KG	187	\$ 2.35	\$ 439.45	31/12/2050
0122-7000	MERCADERIA A CLASIFICAR	P8 272X1KG	272	\$ 2.35	\$ 639.20	31/12/2050
0122-7000	MERCADERIA A CLASIFICAR	P9 226X1KG	226	\$ 2.35	\$ 531.10	31/12/2050
0122-7000	MERCADERIA A CLASIFICAR	P10 206X1KG	206	\$ 2.35	\$ 484.10	31/12/2050
0122-7000	MERCADERIA A CLASIFICAR	P11 192X1KG	192	\$ 2.35	\$ 451.20	31/12/2050

STOCK DE MERCADERIA AL 31/12/2014

Producto	Descripcion	Contenido	Kilos	Valor unitario	TOTAL \$	Vencimiento
0122-7000	MERCADERIA A CLASIFICAR	P12 159X1KG	159	\$ 2.35	\$ 373.65	31/12/2050
0122-7000	MERCADERIA A CLASIFICAR	P13 260X1KG	260	\$ 2.35	\$ 611.00	31/12/2050
0122-7000	MERCADERIA A CLASIFICAR	P14 160X1KG	160	\$ 2.35	\$ 376.00	31/12/2050
0122-7000	MERCADERIA A CLASIFICAR	P1 109X1KG	109	\$ 2.35	\$ 256.15	31/12/2050
0122-7000	MERCADERIA A CLASIFICAR	P2 208X1KG	208	\$ 2.35	\$ 488.80	31/12/2050
0122-7000	MERCADERIA A CLASIFICAR	P3 207X1KG	207	\$ 2.35	\$ 486.45	31/12/2050
0122-7000	MERCADERIA A CLASIFICAR	P4 219X1KG	219	\$ 2.35	\$ 514.65	31/12/2050
0122-7000	MERCADERIA A CLASIFICAR	P5 91X1KG	91	\$ 2.35	\$ 213.85	31/12/2050
0122-7000	MERCADERIA A CLASIFICAR	P6 193X1KG	193	\$ 2.35	\$ 453.55	31/12/2050
0122-7000	MERCADERIA A CLASIFICAR	P7 276X1KG	276	\$ 2.35	\$ 648.60	31/12/2050
0122-7000	MERCADERIA A CLASIFICAR	P8 360X1KG	360	\$ 2.35	\$ 846.00	31/12/2050
0122-7000	MERCADERIA A CLASIFICAR	P9 152X1KG	152	\$ 2.35	\$ 357.20	31/12/2050
0122-7000	MERCADERIA A CLASIFICAR	P10 161X1KG	161	\$ 2.35	\$ 378.35	31/12/2050
0122-7000	MERCADERIA A CLASIFICAR	P11 265X1KG	265	\$ 2.35	\$ 622.75	31/12/2050
0122-7000	MERCADERIA A CLASIFICAR	P12 334X1KG	334	\$ 2.35	\$ 784.90	31/12/2050
0122-7000	MERCADERIA A CLASIFICAR	P13 133X1KG	133	\$ 2.35	\$ 312.55	31/12/2050
0122-7008	SIDRA/ANANA FIZZ BOT/CAJA LA VICTORIA	10 X 710 CC.	390	\$ 1.95	\$ 760.50	01/03/2015
0122-7008	SIDRA/ANANA FIZZ BOT/CAJA LA VICTORIA	10 X 710 CC.	382.5	\$ 1.95	\$ 745.88	01/03/2015
0122-7523	MAYONESA LIGHT SACHET/ CAJA HELMMAN'S	12 X 237 G.	3	\$ 2.35	\$ 7.05	10/01/2015
0122-7523	MAYONESA LIGHT SACHET/ CAJA HELMMAN'S	12 X 237 G.	606	\$ 2.35	\$ 1,424.10	01/02/2015
0122-8181	MAYONESA SACHET/CAJA FANACOA	8 X 950 G.	101.4	\$ 2.35	\$ 238.29	01/02/2015
0122-8181	MAYONESA SACHET/CAJA FANACOA	15 X 475 G.	155.4	\$ 2.35	\$ 365.19	01/02/2015
0122-8870	CAJA MISCELANEA DE ALIMENTOS UNILEVER	1 X 17 KG.	17	\$ 2.35	\$ 39.95	15/01/2015
0122-8891	SOPA DE VEGETALES QUICK LIGHT CAJ/SOBRE KNORR	24 X 5 X 10.5 G	253.7	\$ 2.35	\$ 596.20	12/07/2015
0122-8941	SOPA INSTANTANEA ESPARRAGOS QUICK SOBRE/CAJA KNORR	24 X 5 X 12.5 G	9	\$ 2.35	\$ 21.15	08/01/2015
0129-0007	MERCADERIA A CLASIFICAR	P1 334X1KG	334	\$ 2.35	\$ 784.90	31/12/2050
0129-0007	MERCADERIA A CLASIFICAR	P2 352X1KG	352	\$ 2.35	\$ 827.20	31/12/2050
0129-0007	MERCADERIA A CLASIFICAR	P3 357X1KG	357	\$ 2.35	\$ 838.95	31/12/2050
0129-0007	MERCADERIA A CLASIFICAR	P4 339X1KG	339	\$ 2.35	\$ 796.65	31/12/2050
0129-0007	MERCADERIA A CLASIFICAR	P5 328X1KG	328	\$ 2.35	\$ 770.80	31/12/2050
0129-0007	MERCADERIA A CLASIFICAR	P6 614X1KG	614	\$ 2.35	\$ 1,442.90	31/12/2050
0129-0007	MERCADERIA A CLASIFICAR	P7 412X1KG	412	\$ 2.35	\$ 968.20	31/12/2050
0129-0007	MERCADERIA A CLASIFICAR	P1 400X1KG	400	\$ 2.35	\$ 940.00	31/12/2050
0129-0007	MERCADERIA A CLASIFICAR	P2 404X1KG	404	\$ 2.35	\$ 949.40	31/12/2050
0129-0007	MERCADERIA A CLASIFICAR	P3 364X1KG	364	\$ 2.35	\$ 855.40	31/12/2050
0129-0007	MERCADERIA A CLASIFICAR	P4 374X1KG	374	\$ 2.35	\$ 878.90	31/12/2050
0129-0007	MERCADERIA A CLASIFICAR	P5 422X1KG	422	\$ 2.35	\$ 991.70	31/12/2050
0129-0007	MERCADERIA A CLASIFICAR	P6 396X1KG	396	\$ 2.35	\$ 930.60	31/12/2050
0129-0007	MERCADERIA A CLASIFICAR	P7 400X1KG	400	\$ 2.35	\$ 940.00	31/12/2050
0129-0007	MERCADERIA A CLASIFICAR	P8 427X1KG	427	\$ 2.35	\$ 1,003.45	31/12/2050
0129-0007	MERCADERIA A CLASIFICAR	P1 322X1KG	322	\$ 2.35	\$ 756.70	31/12/2050
0129-0007	MERCADERIA A CLASIFICAR	P2 315X1KG	315	\$ 2.35	\$ 740.25	31/12/2050
0129-0007	MERCADERIA A CLASIFICAR	P3 307X1KG	307	\$ 2.35	\$ 721.45	31/12/2050
0129-0007	MERCADERIA A CLASIFICAR	P4 330X1KG	330	\$ 2.35	\$ 775.50	31/12/2050
0129-0007	MERCADERIA A CLASIFICAR	P5 330X1KG	330	\$ 2.35	\$ 775.50	31/12/2050
0129-0007	MERCADERIA A CLASIFICAR	P6 352X1KG	352	\$ 2.35	\$ 827.20	31/12/2050
0129-0007	MERCADERIA A CLASIFICAR	P7 339X1KG	339	\$ 2.35	\$ 796.65	31/12/2050
0129-0007	MERCADERIA A CLASIFICAR	P8 295X1KG	295	\$ 2.35	\$ 693.25	31/12/2050
0129-0009	CAJA DE MISCELANEA COMEDOR PARQUE DE LA COSTA	1 X 10 KG.	760	\$ 2.35	\$ 1,786.00	15/01/2015
0129-0009	CAJA DE MISCELANEA COMEDOR PARQUE DE LA COSTA	1 X 10 KG.	500	\$ 2.35	\$ 1,175.00	15/01/2015
0129-0009	CAJA DE MISCELANEA COMEDOR PARQUE DE LA COSTA	1 X 10 KG.	500	\$ 2.35	\$ 1,175.00	15/01/2015

STOCK DE MERCADERIA AL 31/12/2014

Producto	Descripcion	Contenido	Kilos	Valor unitario	TOTAL \$	Vencimiento
0129-0009	CAJA DE MISCELANEA COMEDOR PARQUE DE LA COSTA	1 X 10 KG.	500	\$ 2.35	\$ 1,175.00	15/01/2015
0129-0009	CAJA DE MISCELANEA COMEDOR PARQUE DE LA COSTA	1 X 10 KG.	500	\$ 2.35	\$ 1,175.00	15/01/2015
0129-0009	CAJA DE MISCELANEA COMEDOR PARQUE DE LA COSTA	1 X 10 KG.	140	\$ 2.35	\$ 329.00	15/01/2015
0129-0011	ARROZ PAQUETE/CAJA	1 X 12 KG.	252	\$ 2.35	\$ 592.20	15/01/2015
0135-0001	LIMPIADOR COCINA ANTIGRASA BOTELLA/CAJA CIF	15 X 450 CC.	182	\$ 9.00	\$ 1,638.00	15/01/2015
0135-0012	SHAMPOO POTE/CAJA SEDAL	12 X 350 ML	9,362.30	\$ 9.00	\$ 84,260.70	02/09/2017
0135-0047	SHAMPOO SACHET/CAJA SEDAL	6 X 24 X 10 ML	620.1	\$ 9.00	\$ 5,580.90	11/07/2015
0135-0053	MERCADERIA DE LIMPIEZA A CLASIFICAR	P2 427X1KG	427	\$ 9.00	\$ 3,843.00	31/12/2050
0135-0053	MERCADERIA DE LIMPIEZA A CLASIFICAR	P4 878X1KG	878	\$ 9.00	\$ 7,902.00	31/12/2050
0135-0053	MERCADERIA DE LIMPIEZA A CLASIFICAR	P5 694X1KG	694	\$ 9.00	\$ 6,246.00	31/12/2050
0135-0053	MERCADERIA DE LIMPIEZA A CLASIFICAR	P6 620X1KG	620	\$ 9.00	\$ 5,580.00	31/12/2050
0135-0053	MERCADERIA DE LIMPIEZA A CLASIFICAR	P10 664X1KG	664	\$ 9.00	\$ 5,976.00	31/12/2050
0135-0053	MERCADERIA DE LIMPIEZA A CLASIFICAR	P13 525X1KG	525	\$ 9.00	\$ 4,725.00	31/12/2050
0135-0053	MERCADERIA DE LIMPIEZA A CLASIFICAR	P14 619X1KG	619	\$ 9.00	\$ 5,571.00	31/12/2050
0135-0053	MERCADERIA DE LIMPIEZA A CLASIFICAR	P15 609X1KG	609	\$ 9.00	\$ 5,481.00	31/12/2050
0135-0053	MERCADERIA DE LIMPIEZA A CLASIFICAR	P16 672X1KG	48	\$ 9.00	\$ 432.00	31/12/2050
0135-0053	MERCADERIA DE LIMPIEZA A CLASIFICAR	P18 808X1KG	808	\$ 9.00	\$ 7,272.00	31/12/2050
0135-0053	MERCADERIA DE LIMPIEZA A CLASIFICAR	P19 579X1KG	579	\$ 9.00	\$ 5,211.00	31/12/2050
0135-0055	JABON EN POLVO B.ESPUMA BOL/CAJ ALA	15 X 1.5 KG.	184	\$ 9.00	\$ 1,656.00	31/12/2015
0135-0058	LIMPIADOR COCINA CREMOSO LIMON BOTELLA/CAJA CIF	12 X 750 ML	30.75	\$ 9.00	\$ 276.75	06/10/2016
0135-0061	ACONDICIONADOR EN BOTELLA/CAJA SUAVE	8 X 930 ML	16,410.58	\$ 9.00	\$ 147,695.22	25/12/2015
0135-0061	ACONDICIONADOR EN BOTELLA/CAJA SUAVE	8 X 930 ML	30,312.00	\$ 9.00	\$ 272,808.00	25/12/2015
0135-0066	SUAVIZANTE P/ROPA SACHET/CAJA VIVERE	12 X 900 CC.	429	\$ 9.00	\$ 3,861.00	31/12/2015
0135-0070	CAJAS MISCELANEA LIMPIEZA	1 X 10 KG.	70	\$ 9.00	\$ 630.00	15/01/2015
0135-0102	PROMO SHAMP/ACOND/JABON	1 X 3 UNI.	7	\$ 9.00	\$ 63.00	01/08/2015
0135-0122	MIX DE LIMPIEZA Y TOCADOR	P9 X 105 KG.	105	\$ 9.00	\$ 945.00	01/03/2015
0135-0145	POLVO PARA MAQUINA LAVAVAJILLA SUN	10 X 755 G.	88	\$ 9.00	\$ 792.00	31/12/2015
0135-0179	SHAMPOO POT/CAJA SUAVE	8 X 930 ML	8,824.16	\$ 9.00	\$ 79,417.44	25/12/2015
0135-0192	SHAMPOO RECONSTRUCCION COMPL POT/CAJ DOVE	12 X 400 ML	3,399.00	\$ 9.00	\$ 30,591.00	02/11/2016
0135-0215	JABON EN POLVO PAQ/CAJ	6 X 3 KG.	610.5	\$ 9.00	\$ 5,494.50	31/12/2015
0135-0215	JABON EN POLVO PAQ/CAJ	1 X 10 KG.	260	\$ 9.00	\$ 2,340.00	31/12/2015
0135-0216	ACONDICIONADOR SOBRE/CAJA SEDAL	6 X 24 X 10 CC.	155.2	\$ 9.00	\$ 1,396.80	31/01/2015
0135-0266	JABON LIQUIDO BAJA ESPUMA SACHET/CAJA ALA	1 X 13 KG.	351	\$ 9.00	\$ 3,159.00	01/03/2015
0135-0269	DETERGENTE BOT/CAJA ALA	15 X 750 CC.	46	\$ 9.00	\$ 414.00	01/03/2015
0135-0269	DETERGENTE BOT/CAJA ALA	15 X 750 CC.	92	\$ 9.00	\$ 828.00	31/12/2015
0135-0279	LIMPIADOR LIQUIDO SACHET/CAJA CIF	15 X 450 G.	56	\$ 9.00	\$ 504.00	01/03/2015
0135-0279	LIMPIADOR LIQUIDO SACHET/CAJA CIF	15 X 450 CC.	336	\$ 9.00	\$ 3,024.00	31/12/2015
0135-0280	JABON EN POLVO BAJA ESPUMA BOL/CAJ VARIOS	15 X 1.5 KG.	138	\$ 9.00	\$ 1,242.00	01/03/2015
0135-0280	JABON EN POLVO BAJA ESPUMA BOL/CAJ VARIOS	6 X 3 KG.	832.5	\$ 9.00	\$ 7,492.50	31/12/2015
0135-0281	JABON EN POLVO BAJA ESPUMA PAQ/CAJA GRAMBY	24 X 800 G.	700	\$ 9.00	\$ 6,300.00	31/12/2015
0135-0282	JABON LIQUIDO MULTIACCION SACHET/CAJA ALA	4 X 3 LTS.	450	\$ 9.00	\$ 4,050.00	31/12/2015
0148-0028	AGUA VILLA DEL SUR BIDON	2 X 6.25 LTS	10,868.00	\$ 1.20	\$ 13,041.60	01/11/2015
0165-0001	ZANAHORIAS	1 X 30 KG.	90	\$ 0.30	\$ 27.00	08/09/2008
0177-0042	SIDRA	5 X 710 CC	252	\$ 1.70	\$ 428.40	31/12/2014
0177-0042	SIDRA	10 X 710 CC	7.5	\$ 1.95	\$ 14.63	01/03/2015
0177-0264	VINO TINTO	8 X 750 CC	19.6	\$ 1.70	\$ 33.32	31/12/2014
0177-0370	ANANA FIZZ	5 X 710CC	35	\$ 1.70	\$ 59.50	31/12/2014
0177-0415	CHAMPAGNE	5 X 750 CC	23.1	\$ 1.70	\$ 39.27	31/12/2014
0177-0458	SIDRA + ANANA FIZZ	5 X 710 CC	42	\$ 1.70	\$ 71.40	31/12/2014
0177-0780	CHAMPAGNE+SIDRA+VINO TINTO	6 X 710 CC	7.9	\$ 1.70	\$ 13.43	31/12/2014
0177-1050	PAPAS PREFRITAS CONGELADAS PAQ/CAJ MAC CAIN	1 X 18 KG	288	\$ 3.50	\$ 1,008.00	03/05/2015

STOCK DE MERCADERIA AL 31/12/2014

Producto	Descripcion	Contenido	Kilos	Valor unitario	TOTAL \$	Vencimiento
0224-0007	LAVANDINA AIRE DEL BOSQUE BOTELLA/CAJA - AYUDIN	8 X 2 LT.	93	\$ 1.75	\$ 162.75	08/10/2010
0248-0001	TEXTURIZADO DE SOJA	1 X 20 KGS	1,000.00	\$ 2.35	\$ 2,350.00	31/12/2015
0286-0006	SIDRA + VINO TINTO	1 X 9.8 KG.	117.6	\$ 1.95	\$ 229.32	01/05/2015
0286-0006	SIDRA + VINO TINTO	1 X 7.2 KG.	7.2	\$ 1.95	\$ 14.04	01/05/2015
0302-0001	HARINA DE TRIGO 000 PAQ/BOL CHACABUCO	10 X 1 KGS	80	\$ 2.35	\$ 188.00	25/11/2015
0318-0070	MANDARINA	1 X 10 KG IFCO	10	\$ 0.40	\$ 4.00	24/06/2011
0328-0001	MERCADERIA A CLASIFICAR	46X1KG MORON	46	\$ 2.35	\$ 108.10	31/12/2050
0328-0001	MERCADERIA A CLASIFICAR	175X1KG PTA CHI	175	\$ 2.35	\$ 411.25	31/12/2050
0328-0001	MERCADERIA A CLASIFICAR	P1 208X1KG MART	208	\$ 2.35	\$ 488.80	31/12/2050
0328-0001	MERCADERIA A CLASIFICAR	P2 167X1KG MART	167	\$ 2.35	\$ 392.45	31/12/2050
0328-0001	MERCADERIA A CLASIFICAR	175X1KG TRONADO	175	\$ 2.35	\$ 411.25	31/12/2050
0328-0001	MERCADERIA A CLASIFICAR	P1 230X1KG PALE	230	\$ 2.35	\$ 540.50	31/12/2050
0328-0001	MERCADERIA A CLASIFICAR	P2 320X1KG PALE	320	\$ 2.35	\$ 752.00	31/12/2050
0328-0001	MERCADERIA A CLASIFICAR	P3 241X1KG PALE	241	\$ 2.35	\$ 566.35	31/12/2050
0328-0001	MERCADERIA A CLASIFICAR	P4 263X1KG PALE	263	\$ 2.35	\$ 618.05	31/12/2050
0328-0001	MERCADERIA A CLASIFICAR	P1 91X1KG MARTI	91	\$ 2.35	\$ 213.85	31/12/2050
0328-0001	MERCADERIA A CLASIFICAR	P2 183X1KG MART	183	\$ 2.35	\$ 430.05	31/12/2050
0328-0001	MERCADERIA A CLASIFICAR	P1 117X1KG ESCO	117	\$ 2.35	\$ 274.95	31/12/2050
0328-0001	MERCADERIA A CLASIFICAR	P2 194X1KG ESCO	194	\$ 2.35	\$ 455.90	31/12/2050
0328-0001	MERCADERIA A CLASIFICAR	P3 116X1KG ESCO	116	\$ 2.35	\$ 272.60	31/12/2050
0328-0001	MERCADERIA A CLASIFICAR	P4 196X1KG	196	\$ 2.35	\$ 460.60	31/12/2050
0328-0001	MERCADERIA A CLASIFICAR	171X1KG PILAR	171	\$ 2.35	\$ 401.85	31/12/2050
0328-0001	MERCADERIA A CLASIFICAR	P1 334X1KG MORO	334	\$ 2.35	\$ 784.90	31/12/2050
0328-0001	MERCADERIA A CLASIFICAR	P2 222X1KG MORO	222	\$ 2.35	\$ 521.70	31/12/2050
0328-0001	MERCADERIA A CLASIFICAR	P1 182X1KG JB J	182	\$ 2.35	\$ 427.70	31/12/2050
0328-0001	MERCADERIA A CLASIFICAR	P2 188X1KG JB J	188	\$ 2.35	\$ 441.80	31/12/2050
0328-0001	MERCADERIA A CLASIFICAR	P3 525X1KG JB J	525	\$ 2.35	\$ 1,233.75	31/12/2050
0328-0001	MERCADERIA A CLASIFICAR	260X1KG TRONADO	260	\$ 2.35	\$ 611.00	31/12/2050
0328-0001	MERCADERIA A CLASIFICAR	P1 123X1KG PILA	123	\$ 2.35	\$ 289.05	31/12/2050
0328-0001	MERCADERIA A CLASIFICAR	P2 150X1KG PILA	150	\$ 2.35	\$ 352.50	31/12/2050
0328-0001	MERCADERIA A CLASIFICAR	P1 192X1KG MART	192	\$ 2.35	\$ 451.20	31/12/2050
0328-0001	MERCADERIA A CLASIFICAR	P2 392X1KG MART	392	\$ 2.35	\$ 921.20	31/12/2050
0328-0001	MERCADERIA A CLASIFICAR	P3 170X1KG MART	170	\$ 2.35	\$ 399.50	31/12/2050
0328-0001	MERCADERIA A CLASIFICAR	106X1KG STA FE	106	\$ 2.35	\$ 249.10	31/12/2050
0328-0001	MERCADERIA A CLASIFICAR	243X1KG JB JUST	243	\$ 2.35	\$ 571.05	31/12/2050
0328-0001	MERCADERIA A CLASIFICAR	219X1KG MORON	219	\$ 2.35	\$ 514.65	31/12/2050
0328-0002	CAJA MISCELANEA DE ALIMENTOS JUMBO	1 X 7 KG.	112	\$ 2.35	\$ 263.20	06/01/2015
0328-0002	CAJA MISCELANEA DE ALIMENTOS JUMBO	1 X 7 KG.	231	\$ 2.35	\$ 542.85	06/01/2015
0328-0004	PA±ALES VARIOS PAQ/CAJA	1 X 6 KG.	18	\$ 24.00	\$ 432.00	10/01/2015
0328-0006	MISCELANEA LIMPIEZA/TOCADOR	1 X 8 KG.	8	\$ 9.00	\$ 72.00	06/01/2015
0328-1050	ALFAJOR DE CHOCO PAQUET/CAJA TERRABUSI	16 X 6 X 50 G.	100	\$ 2.35	\$ 235.00	19/01/2015
0328-2101	HARINA LEUDANTE PAQ/CAJA FAVORITA	15 X 1 KG.	465	\$ 2.35	\$ 1,092.75	09/01/2015
0333-0045	MERCADERIA DE LIMPIEZA A CLASIFICAR	P1 521X1KG	521	\$ 9.00	\$ 4,689.00	31/12/2050
0333-0045	MERCADERIA DE LIMPIEZA A CLASIFICAR	P2 288X1KG	288	\$ 9.00	\$ 2,592.00	31/12/2050
0333-0045	MERCADERIA DE LIMPIEZA A CLASIFICAR	P3 450X1KG	450	\$ 9.00	\$ 4,050.00	31/12/2050
0333-0045	MERCADERIA DE LIMPIEZA A CLASIFICAR	P4 395X1KG	395	\$ 9.00	\$ 3,555.00	31/12/2050
0333-0045	MERCADERIA DE LIMPIEZA A CLASIFICAR	P5 332X1KG	332	\$ 9.00	\$ 2,988.00	31/12/2050
0333-0045	MERCADERIA DE LIMPIEZA A CLASIFICAR	P6 398X1KG	398	\$ 9.00	\$ 3,582.00	31/12/2050
0333-0045	MERCADERIA DE LIMPIEZA A CLASIFICAR	P7 405X1KG	405	\$ 9.00	\$ 3,645.00	31/12/2050
0333-0045	MERCADERIA DE LIMPIEZA A CLASIFICAR	P8 463X1KG	463	\$ 9.00	\$ 4,167.00	31/12/2050
0375-0001	ARROZ CON LECHE C/DULCE DE LECHE FRASC/CAJA TREGAR	20 X 180 GRS	30.64	\$ 3.50	\$ 107.24	11/01/2015

STOCK DE MERCADERIA AL 31/12/2014

Producto	Descripcion	Contenido	Kilos	Valor unitario	TOTAL \$	Vencimiento
0375-0002	ARROZ CON LECHE C/CANELA FRASCO/CAJA - TREGAR	20 X 180 GRS	30.64	\$ 3.50	\$ 107.24	11/01/2015
0375-0005	ARROZ CON LECHE CLASICO FRASCO/CAJA TREGAR	20 X 180 GRS	30.64	\$ 3.50	\$ 107.24	11/01/2015
0381-0001	MERCADERIA A CLASIFICAR	188X1KG S MARTI	188	\$ 2.35	\$ 441.80	31/12/2050
0381-0001	MERCADERIA A CLASIFICAR	114X1KG S MARTI	114	\$ 2.35	\$ 267.90	31/12/2050
0381-0001	MERCADERIA A CLASIFICAR	P1 307X1KG S MA	307	\$ 2.35	\$ 721.45	31/12/2050
0381-0001	MERCADERIA A CLASIFICAR	P2 315X1KG S MA	315	\$ 2.35	\$ 740.25	31/12/2050
0381-0001	MERCADERIA A CLASIFICAR	126X1KG S MARTI	126	\$ 2.35	\$ 296.10	31/12/2050
0381-0001	MERCADERIA A CLASIFICAR	172X1KG S MARTI	172	\$ 2.35	\$ 404.20	31/12/2050
0381-0020	QUESO PROCESADO SABOR SUAVE PAQ/CAJA ADLER	1 X 1.7 KG.	1.7	\$ 2.35	\$ 4.00	08/01/2015
0381-0021	PREMEZCLA P/ CREPES VAINILLA PAQ/CAJA	1 X 4.5 KG.	13.5	\$ 2.35	\$ 31.73	03/01/2015
0381-0022	HARINA LEUDANTE PAQ/CAJA FAVORITA	1 X 16 KG.	160	\$ 2.35	\$ 376.00	09/01/2015
0381-0023	GALLETITAS SALADAS PAQ/CAJA EXPRESS	1 X 5 KG.	35	\$ 2.35	\$ 82.25	15/01/2015
0413-0022	PRODUCTOS VARIOS DESARROLLO DE RECURSOS	P1 X 122 KG.	122	\$ 4.00	\$ 488.00	31/12/2050
0413-0022	PRODUCTOS VARIOS DESARROLLO DE RECURSOS	P2 X 129 KG.	129	\$ 4.00	\$ 516.00	31/12/2050
0413-0022	PRODUCTOS VARIOS DESARROLLO DE RECURSOS	P3 X 64 KG.	64	\$ 4.00	\$ 256.00	31/12/2050
0418-0001	MERCADERIA A CLASIFICAR	P1 107X1KG PACH	107	\$ 2.35	\$ 251.45	31/12/2050
0418-0001	MERCADERIA A CLASIFICAR	P2 165X1KG PACH	165	\$ 2.35	\$ 387.75	31/12/2050
0419-0001	MERCADERIA A CLASIFICAR	48X1KG MERLO	48	\$ 2.35	\$ 112.80	31/12/2050
0419-0001	MERCADERIA A CLASIFICAR	217X1KG HURLING	217	\$ 2.35	\$ 509.95	31/12/2050
0419-0001	MERCADERIA A CLASIFICAR	155X1KG HURLIMN	155	\$ 2.35	\$ 364.25	31/12/2050
0420-0001	MERCADERIA A CLASIFICAR	P1 239X1KG ALMA	239	\$ 2.35	\$ 561.65	31/12/2050
0420-0001	MERCADERIA A CLASIFICAR	P2 322X1KG ALMA	322	\$ 2.35	\$ 756.70	31/12/2050
0420-0001	MERCADERIA A CLASIFICAR	P3 242X1KG ALMA	242	\$ 2.35	\$ 568.70	31/12/2050
0420-0001	MERCADERIA A CLASIFICAR	P4 269X1KG ALMA	269	\$ 2.35	\$ 632.15	31/12/2050
0420-0001	MERCADERIA A CLASIFICAR	269X1KG ALMAGRO	269	\$ 2.35	\$ 632.15	31/12/2050
0423-0001	MERCADERIA A CLASIFICAR	397X1KG ACOYTE	397	\$ 2.35	\$ 932.95	31/12/2050
0423-0001	MERCADERIA A CLASIFICAR	P1 167X1KG ACOY	167	\$ 2.35	\$ 392.45	31/12/2050
0423-0001	MERCADERIA A CLASIFICAR	P2 108X1KG ACOY	108	\$ 2.35	\$ 253.80	31/12/2050
0423-0001	MERCADERIA A CLASIFICAR	P1 283X1KG ACOY	283	\$ 2.35	\$ 665.05	31/12/2050
0423-0001	MERCADERIA A CLASIFICAR	P2 336X1KG ACOY	336	\$ 2.35	\$ 789.60	31/12/2050
0423-0001	MERCADERIA A CLASIFICAR	P3 92X1KG ACOYT	92	\$ 2.35	\$ 216.20	31/12/2050
0424-0003	SIDRA REAL	6 X 720 CC.	47.4	\$ 7.50	\$ 355.50	31/12/2015
0425-0001	MERCADERIA A CLASIFICAR	P1 215X1KG LOMA	215	\$ 2.35	\$ 505.25	31/12/2050
0425-0001	MERCADERIA A CLASIFICAR	P2 71X1KG LOMA	71	\$ 2.35	\$ 166.85	31/12/2050
0425-0001	MERCADERIA A CLASIFICAR	P3 196X1KG LOMA	196	\$ 2.35	\$ 460.60	31/12/2050
0425-0001	MERCADERIA A CLASIFICAR	P4 261X1KG LOMA	261	\$ 2.35	\$ 613.35	31/12/2050
0425-0001	MERCADERIA A CLASIFICAR	P5 254X1KG LOMA	254	\$ 2.35	\$ 596.90	31/12/2050
0429-0011	FIDEOS VARIOS EN BOLSA	1 X 15 KG.	285	\$ 2.35	\$ 669.75	15/01/2017
0433-0001	MERCADERIA A CLASIFICAR	108X1KG QUILME	108	\$ 2.35	\$ 253.80	31/12/2050
0433-0001	MERCADERIA A CLASIFICAR	P1 253X1KG QUIL	253	\$ 2.35	\$ 594.55	31/12/2050
0433-0001	MERCADERIA A CLASIFICAR	P2 230X1KG QUIL	230	\$ 2.35	\$ 540.50	31/12/2050
0433-0001	MERCADERIA A CLASIFICAR	P3 316X1KG QUIL	316	\$ 2.35	\$ 742.60	31/12/2050
0433-0001	MERCADERIA A CLASIFICAR	P4 416X1KG QUIL	416	\$ 2.35	\$ 977.60	31/12/2050
0433-0001	MERCADERIA A CLASIFICAR	P1 229X1KG QUIL	229	\$ 2.35	\$ 538.15	31/12/2050
0433-0001	MERCADERIA A CLASIFICAR	P2 247X1KG QUIL	247	\$ 2.35	\$ 580.45	31/12/2050
0433-0001	MERCADERIA A CLASIFICAR	P3 135X1KG QUIL	135	\$ 2.35	\$ 317.25	31/12/2050
0450-0001	MERCADERIA A CLASIFICAR	P1 397X1KG M GR	397	\$ 2.35	\$ 932.95	31/12/2050
0450-0001	MERCADERIA A CLASIFICAR	P2 464X1KG M GR	464	\$ 2.35	\$ 1,090.40	31/12/2050
0450-0001	MERCADERIA A CLASIFICAR	P1 604X1KG MONT	604	\$ 2.35	\$ 1,419.40	31/12/2050
0450-0001	MERCADERIA A CLASIFICAR	P2 274X1KG MONT	274	\$ 2.35	\$ 643.90	31/12/2050
0453-0001	MERCADERIA A CLASIFICAR	125X1KG QUILMES	125	\$ 2.35	\$ 293.75	13/12/2050

STOCK DE MERCADERIA AL 31/12/2014

Producto	Descripcion	Contenido	Kilos	Valor unitario	TOTAL \$	Vencimiento
0467-0001	LECHE P/ BEBE DE 6 A 12 MESES TETRA/PACK SANCOR	27 X 250 ML	148	\$ 2.35	\$ 347.80	04/01/2015
0477-0001	MERCADERIA A CLASIFICAR	240X1KG ESCALAD	240	\$ 2.35	\$ 564.00	31/12/2050
0493-0001	MERCADERIA A CLASIFICAR	127X1KG PARAGUA	127	\$ 2.35	\$ 298.45	31/12/2050
0493-0001	MERCADERIA A CLASIFICAR	115X1KG PARAGUA	115	\$ 2.35	\$ 270.25	31/12/2050
0496-0001	MERCADERIA A CLASIFICAR	79X1KG S MIGUEL	79	\$ 2.35	\$ 185.65	31/12/2050
0496-0001	MERCADERIA A CLASIFICAR	138X1KG S MIGUE	138	\$ 2.35	\$ 324.30	31/12/2050
0500-0001	MERCADERIA A CLASIFICAR	60X1KG CALLAO	60	\$ 2.35	\$ 141.00	31/12/2050
0501-0001	MERCADERIA A CLASIFICAR	24X1KG MONTEVID	24	\$ 2.35	\$ 56.40	31/12/2050
0501-0001	MERCADERIA A CLASIFICAR	165X1KG MONTEVI	165	\$ 2.35	\$ 387.75	31/12/2050
0502-0001	MERCADERIA A CLASIFICAR	P1 75X1KG DIREC	75	\$ 2.35	\$ 176.25	31/12/2050
0502-0001	MERCADERIA A CLASIFICAR	P2 242X1KG DIRE	242	\$ 2.35	\$ 568.76	31/12/2050
0503-0001	MERCADERIA A CLASIFICAR	53X1KG LAS HERA	53	\$ 2.35	\$ 124.55	31/12/2050
0506-0001	MERCADERIA A CLASIFICAR	27X1KG LARREA	27	\$ 2.35	\$ 63.45	31/12/2050
0508-0001	MERCADERIA A CLASIFICAR	21X1KG CASTELAR	21	\$ 2.35	\$ 49.35	31/12/2050
0509-0001	MERCADERIA A CLASIFICAR	485X1KG COMODOR	485	\$ 2.35	\$ 1,139.75	31/12/2050
0511-0001	MERCADERIA A CLASIFICAR	P1 135X1KG PILA	135	\$ 2.35	\$ 317.25	31/12/2050
0511-0001	MERCADERIA A CLASIFICAR	P2 147X1KG PILA	147	\$ 2.35	\$ 345.45	31/12/2050
0513-0001	MERCADERIA A CLASIFICAR	P1 429X1KG	429	\$ 2.35	\$ 1,008.15	31/12/2050
0513-0001	MERCADERIA A CLASIFICAR	P2 321X1KG	321	\$ 2.35	\$ 754.35	31/12/2050
0514-0002	GALLETITAS SALADAS PAQ/CAJA EXPRESS	1 X 5 KG.	95	\$ 2.35	\$ 223.25	07/01/2015
0073-4000	MIX DE PRODUCTOS MOLINOS		7,455	\$ -	\$ -	
0224-0029	COMBO LAVANDINAS		120.72	\$ -	\$ -	
0224-0029	COMBO LAVANDINAS		80.8	\$ -	\$ -	
0226-1016	FRUTAS VARIAS		858.1	\$ -	\$ -	
0333-0044	APARATO PARA ENCHUFE- GLADE		25.65	\$ -	\$ -	
0413-0001	CARTON		210	\$ -	\$ -	
0413-0002	FILM STREECH		20	\$ -	\$ -	
0413-0005	PALLET DESCARTABLE		700	\$ -	\$ -	

TOTAL ANEXO "I"

245,544.95

\$ 1,106,510.49